

# いじめの問題に関する児童生徒の実態把握に係る調査の概要と考察

滝川市教育委員会教育支援課

## ①調査の趣旨

いじめの実態や児童生徒のいじめに対する考え方等を把握し、今後のいじめの未然防止、早期発見、早期対応等の指導に役立てる。

## ②調査方法

- ・道教委調査「いじめの把握のためのアンケート調査」に基づく実態調査
- ・保護者宛の文書を同封して家庭に持ち帰って記入
- ・氏名の任意記入欄を設定
- ・回収と封封及び集計を各学校で実施

## ③実施月・参加対象

平成25年 11月 市内小・中・高等学校児童生徒。なお、本資料には高等学校の数値は掲載していません。

## ④回収結果

	平成25年 11月				平成25年度		平成24年度			平成23年度	
	在籍者数	回収者数	氏名記入者数	回収率	氏名記入率	6月回収率	11月回収率	5月回収率	11月回収率	5月回収率	
全小学校	1935人	1767人	1749人	91.3%	90.4%	89.2%	90.0%	91.3%	86.1%	89.8%	
全中学校	1071人	999人	981人	93.3%	91.6%	85.1%	94.0%	90.1%	96.1%	87.2%	
合計	3006人	2766人	2730人	92.0%	90.8%	87.7%	91.4%	90.9%	89.6%	88.9%	

## ⑤アンケート結果

### Q. あなたは、今もいじめられていますか。

	平成25年11月		平成25年6月		平成24年11月		平成24年5月		平成23年11月		平成23年5月	
	今もいじめられている	率	今もいじめられている	率	今もいじめられている	率	今もいじめられている	率	今もいじめられている	率	今もいじめられている	率
小1年生	17人	5.7%	14人	4.7%	22人	8.2%	20人	7.5%	24人	8.2%	13人	4.6%
小2年生	11人	4.2%	13人	4.9%	22人	7.6%	24人	8.3%	23人	7.6%	21人	6.6%
小3年生	15人	6.6%	22人	8.1%	21人	7.0%	17人	5.6%	14人	4.9%	13人	4.3%
小4年生	17人	5.6%	9人	3.1%	9人	2.9%	12人	3.9%	14人	4.7%	11人	3.5%
小5年生	13人	4.4%	16人	5.4%	8人	2.7%	10人	3.3%	12人	3.6%	5人	1.5%
小6年生	7人	2.2%	10人	3.3%	10人	3.0%	5人	1.5%	9人	3.0%	6人	1.9%
中1年生	3人	0.9%	4人	1.3%	3人	0.9%	5人	1.4%	6人	2.2%	7人	2.1%
中2年生	1人	0.3%	3人	0.9%	2人	0.6%	4人	1.2%	2人	0.6%	11人	3.4%
中3年生	0人	0.0%	3人	1.0%	1人	0.3%	4人	1.4%	1人	0.3%	1人	0.3%
計	88人	3.2%	94人	3.6%	98人	3.7%	101人	3.6%	107人	3.7%	88人	3.1%

#### 【考察】

調査回答者の3%台の児童生徒が「今もいじめられている」と回答している。  
各学年の経年変化を見ていくと、減少傾向または低率横ばい傾向の学年は現小学2年・4年・6年・中学1～3年であった。それに対して、現小学3年生は小1後半から高率(8%台)で推移し今回減少傾向が見られたものの、まだまだ人数的に多く、早期解消が求められる。また、現小学5年生は小3から小4にかけて減少傾向(1～2%)を示したが、今回の調査においてここ3年間で一番高い数値(5%台)を示し、今回(11月)の調査においても減少したといっても4%中盤を示している。  
各学校は、「4月から現在までいじめられたことがある」「今もいじめられている」と回答した児童生徒を中心に個々の実態を把握・精査し解決が図られている。対応の結果、いじめの認知に値する事案としての件数は0件であった。しかし、軽度として扱われている人間関係のトラブルが固定化されないように、更にはいじめに発展しないように、指導後も人間関係改善・いじめ未然防止の方策に力を注ぐ必要がある。

### Q. あなたは、今年の4月から今日まで、友人がいじめられているのを見たり、聞いたりしたことがありますか。

	平成25年11月		平成25年6月		平成24年11月		平成24年5月		平成23年11月		平成23年5月	
	ある	率	ある	率	ある	率	ある	率	ある	率	ある	率
小1年生	91人	30%	61人	20%	85人	32%	64人	24%	79人	27%	63人	18%
小2年生	62人	24%	49人	19%	75人	28%	91人	31%	65人	21%	60人	19%
小3年生	65人	23%	54人	20%	61人	20%	44人	14%	60人	21%	50人	16%
小4年生	55人	18%	46人	16%	39人	13%	54人	18%	58人	19%	37人	12%
小5年生	52人	18%	40人	13%	49人	18%	37人	12%	75人	23%	28人	8%
小6年生	40人	12%	32人	11%	82人	25%	55人	16%	59人	20%	43人	14%
中1年生	44人	13%	18人	6%	42人	12%	31人	9%	46人	15%	34人	10%
中2年生	23人	7%	26人	9%	85人	24%	39人	11%	53人	15%	52人	16%
中3年生	30人	8%	18人	6%	31人	9%	38人	13%	38人	10%	39人	12%
計	462人	13%	344人	13%	549人	19%	453人	16%	581人	20%	396人	14%

#### 【考察】

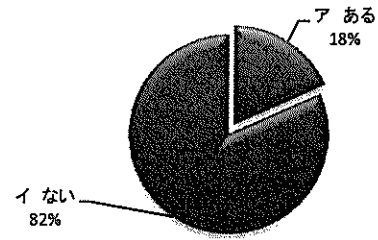
各学年の11月同士の経年変化を見ていくと、軒並み減少傾向にあるにもかかわらず、小学5年のみ13%から18%と増加している。上記の「今もいじめられているか」の調査結果からも小学5年の数値が比較的に高い値を示していることから、注視する必要がある。  
また、この質問項目は6月の調査時と同様のため、数値が上がるのはやむを得ないが、学年の3割の児童がいじめを見たり聞いたりしている小学1年について状況を把握する必要があるだろう。  
各学校は、今回の「子どもの目から見た」いじめの実態について把握・精査し、その結果を校内で共通理解し学級指導にもフィードバックしている。しかし、事後対応に追われることにならないためにも、例えば、子ども同士のコミュニケーションスキルを測定し改善を図るツール「ほっと」を活用したり、道徳の時間を基軸とした道徳教育の充実を図るなど、未然防止につながる取組が必要である。

【市内小学校6校 1～2年生集計 No.1】

1 あなたは、ことしの4月からきょうまで、いじめられたことがありますか。(「ある」と答えた人は、2へ進む。「ない」と答えた人は、4へ進む。)

	H2511月		H2411月	
ア ある	102	18%	118	21%
イ ない	456	82%	438	79%
合計	558	100%	556	100%

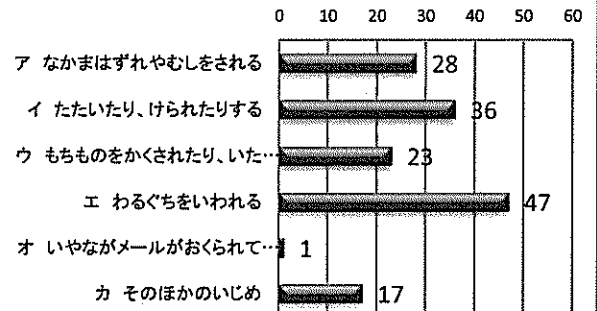
1 あなたは、ことしの4月からきょうまで、いじめられたことがありますか。



2 【1で「ア ある」と回答した児童に対して】  
 どんないじめをされましたか。されたいじめすべてに○をつけてください。また、力を選んだ人は( )にどんなことをされたか内容を書いてください。

	H25.11	H24.11
ア なかまはずれやむしをされる	28	45
イ たたいたり、けられたりする	36	46
ウ もちものをかくされたり、いたずらされたりする	23	22
エ わるぐちをいわれる	47	70
オ いやながメールがおくられてきたり、かきこまれたりする	1	2
カ そのほかのいじめ	17	16
合計	152	201


2 どんないじめをされましたか。されたいじめすべてに○をつけてください。



3 【1で「ア ある」と回答した児童に対して】  
 あなたは、いまでもいじめられていますか。

	H2511月		H2411月	
ア いじめられている	28	27%	44	37%
イ いじめられていない	76	73%	74	63%
無回答				
合計	104	100%	118	100%

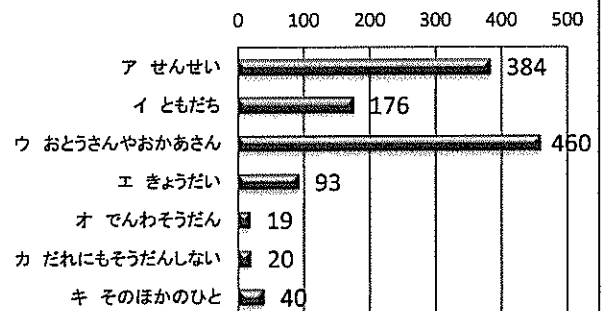
3 あなたは、いまでもいじめられていますか。



4 あなたは、いやなことがあったとき、だれにそうなんですか。そうなんするひとすべてに○を付けてください。また、キを選んだ人は( )に相談する人を具体的に書いてください。

	H25.11	H24.11
ア せんせい	384	363
イ ともだち	176	156
ウ おとうさんやおかあさん	460	447
エ きょうだい	93	96
オ でんわそうなん	19	10
カ だれにもそうなんしない	20	26
キ そのほかのひと	40	23
合計	1,192	1,121

4 あなたは、いやなことがあったとき、だれにそうなんですか。そうなんするひとすべてに○を付けてください。

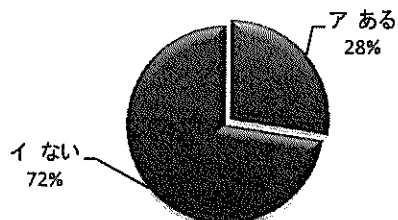


【市内小学校6校 1～2年生集計 No.2】

5  
あなたは、ともだちがいじめられているのをみたり、きいたりしたことがありますか。

	H2511月		H2411月	
ア ある	153	28%	160	29%
イ ない	403	72%	396	71%
合 計	556	100%	556	100%


5  
あなたは、ともだちがいじめられているのをみたり、きいたりしたことがありますか。



6  
「いじめそだんでんわ」をおしらせするカードをしていますか。

	H2511月		H2411月	
ア している	339	61%	315	57%
イ しらない	218	39%	241	43%
無回答				
合 計	557	100%	556	100%


6  
「いじめそだんでんわ」をおしらせするカードをしていますか。



7  
あなたは、いじめはどんなことがあってもゆるされないことだとおもいますか。

	H2511月		H2411月	
ア そうおもう	438	78%	434	78%
イ そうおもわない	25	4%	30	5%
ウ よくわからない	97	17%	92	17%
無回答				
合 計	560	100%	556	100%

7  
あなたは、いじめはどんなことがあってもゆるされないことだとおもいますか。




# 【市内小学校6校 3～6年集計 No.1】

1 あなたは、今年の4月から今日まで、いじめられたことがありますか。（「ある」と答えた人は、2へ進む。「ない」と答えた人は、4へ進む。）

	H2511月		H2411月	
ア ある	125	10%	139	11%
イ ない	1,080	90%	1,100	89%
合計	1,205	100%	1,239	100%

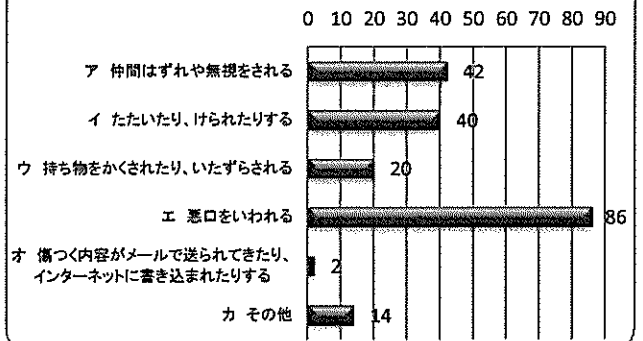
1 あなたは、今年の4月から今日まで、いじめられたことがありますか。



2 【1で「ア ある」と回答した児童に対して】  
 どんないじめをされましたか。ア～カの中から当てはまるものすべてに○をつけてください。また、力を選んだ人は( )にどんなことをされたか内容を書いてください。

	H25.11	H24.11
ア 仲間はずれや無視をされる	42	47
イ たいたり、けられたりする	40	35
ウ 持ち物をかくされたり、いたずらされる	20	24
エ 悪口をいわれる	86	84
オ 傷つく内容がメールで送られてきたり、インターネットに書き込まれたりする	2	1
カ その他	14	18
合計	204	209

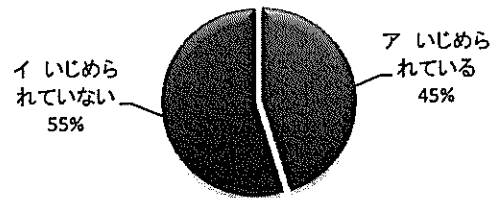
2 2 どんないじめをされましたか。ア～カの中から当てはまるものすべてに○をつけてください。



3 【1で「ア ある」と答した児童に対して】  
 あなたは、今もいじめられていますか。

	H2511月		H2411月	
ア いじめられている	56	45%	48	35%
イ いじめられていない	68	55%	91	65%
無回答				
合計	124	100%	139	100%

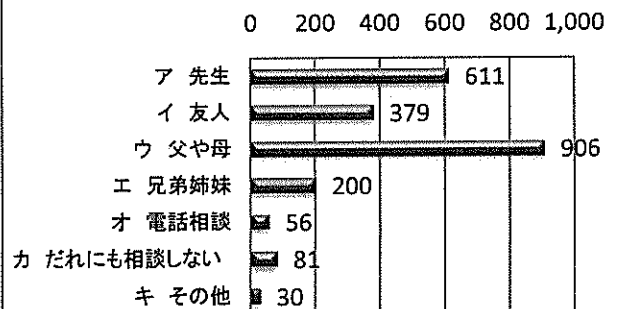
3 あなたは、今もいじめられていますか。



4 あなたは、いじめられた時、誰に相談しますか。ア～キの中から当てはまるものすべてに○を付けてください。また、キを選んだ人は( )に相談する人を具体的に書いてください。

	H25.11	H24.11
ア 先生	611	587
イ 友人	379	390
ウ 父や母	906	887
エ 兄弟姉妹	200	173
オ 電話相談	56	40
カ だれにも相談しない	81	104
キ その他	30	41
合計	2,263	2,222

4 あなたは、いじめられた時、誰に相談しますか。ア～キの中から当てはまるものすべてに○を付けてください。



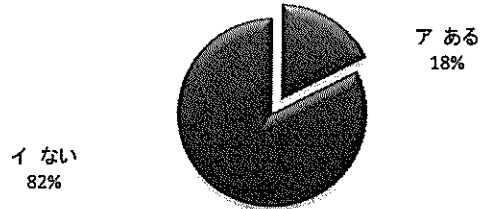
5

あなたは、今年の4月から今日まで、友人がいじめられているのを見たり、聞いたりしたことがありますか。

	H25 11月		H24 11月	
ア ある	212	18%	231	19%
イ ない	994	82%	1,008	81%
無回答				
合計	1,206	100%	1,239	100%

5

あなたは、今年の4月から今日まで、友人がいじめられているのを見たり、聞いたりしたことがありますか。




6

「いじめ相談電話」のカードを知っていますか。

	H25 11月		H24 11月	
ア 知っている	1,057	88%	975	79%
イ 知らない	148	12%	264	21%
無回答				
合計	1,205	100%	1,239	100%

6

学校から「いじめ相談電話」を紹介するカードが配られていますが、そのカードを知っていますか。



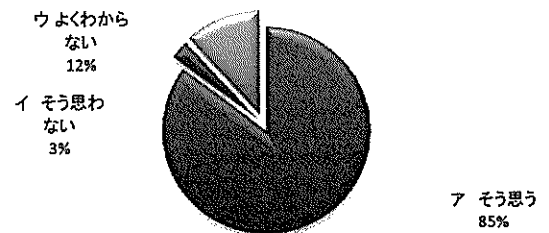
7

あなたは、いじめはどんな理由があっても許されないことだと思いますか。

	H25 11月		H24 11月	
ア そう思う	1,028	85%	1,057	85%
イ そう思わない	36	3%	35	3%
ウ よくわからない	142	12%	147	12%
無回答				
合計	1,206	100%	1,239	100%

7

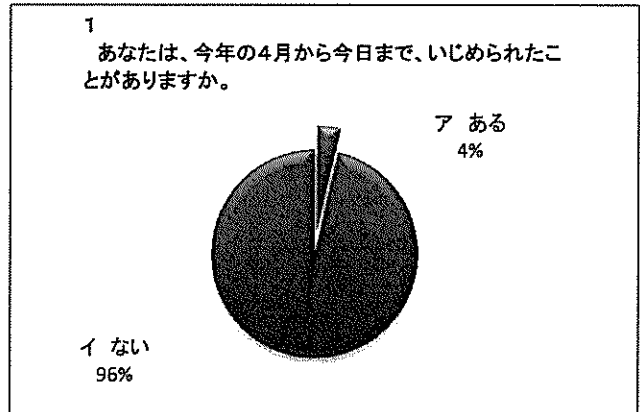
あなたは、いじめはどんな理由があっても許されないことだと思いますか。



【市内中学校4校 1～3年集計 No.1】

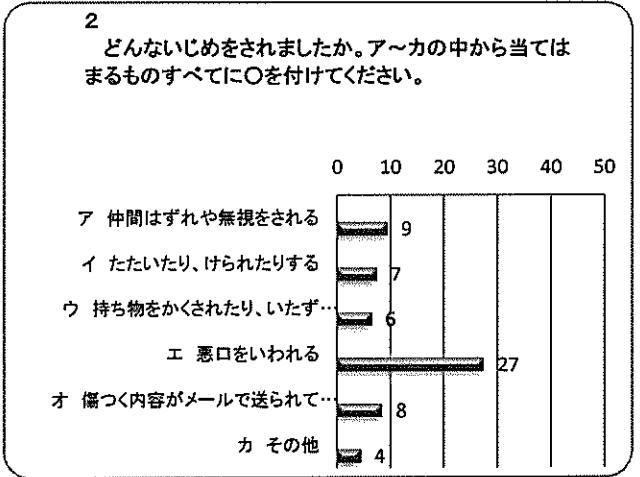
1 あなたは、今年の4月から今日まで、いじめられたことがありますか。（「ある」と答えた人は、2へ進む。「ない」と答えた人は、4へ進む。）

	H25 11月		H24 11月	
ア ある	36	4%	54	5%
イ ない	962	96%	971	95%
合 計	998	100%	1,025	100%



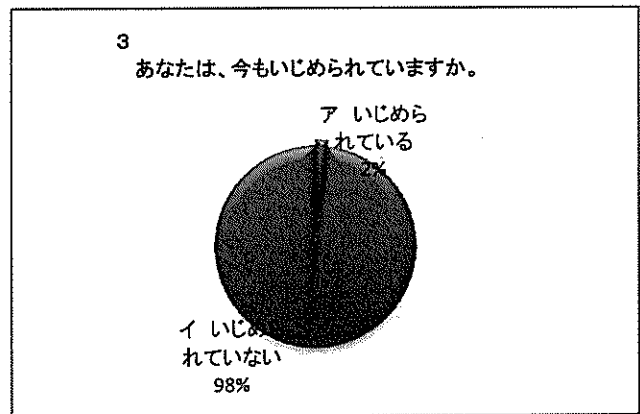
2 【1で「ア ある」回答した生徒に対して】  
 どんないじめをされましたか。ア～カの中から当てはまるものすべてに○を付けてください。また、力を選んだ人は( )にどんなことをされたかを具体的にかいてください。

	H25.11	H24.11
ア 仲間はずれや無視をされる	9	15
イ たたいたり、けられたりする	7	10
ウ 持ち物をかくされたり、いたずらされる	6	49
エ 悪口をいわれる	27	42
オ 傷つく内容がメールで送られてきたり、インターネットに書き込まれたりする	8	6
カ その他	4	3
合 計	61	125



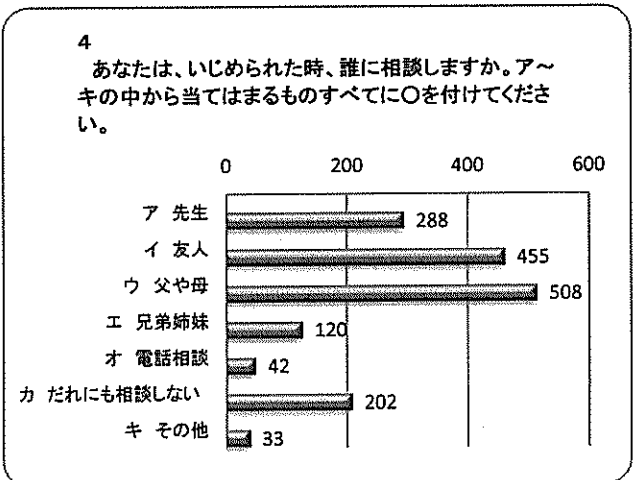
3 【1で「ア ある」回答した生徒に対して】  
 あなたは、今もいじめられていますか。

	H25 11月		H24 11月	
ア いじめられている	4	2%	6	11%
イ いじめられていない	201	98%	48	89%
無回答				
合 計	205	100%	54	100%



4 あなたは、いじめられた時、誰に相談しますか。ア～キの中から当てはまるものすべてに○を付けてください。また、キを選んだ人は( )に相談する人を書いてください。

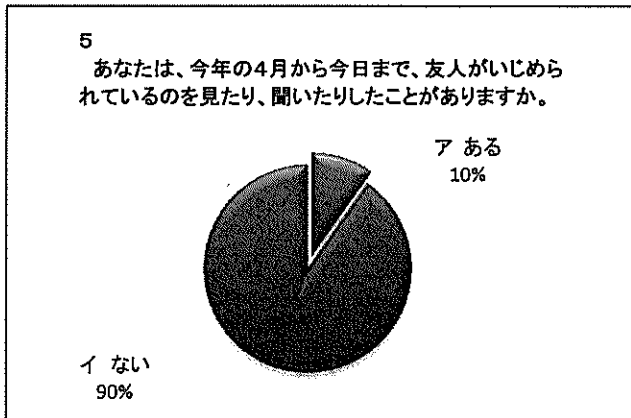
	H25.11	H24.11
ア 先生	288	291
イ 友人	455	453
ウ 父や母	508	515
エ 兄弟姉妹	120	120
オ 電話相談	42	31
カ だれにも相談しない	202	230
キ その他	33	20
合 計	1,648	1660



【市内中学校4校 1～3年生集計 No.2】

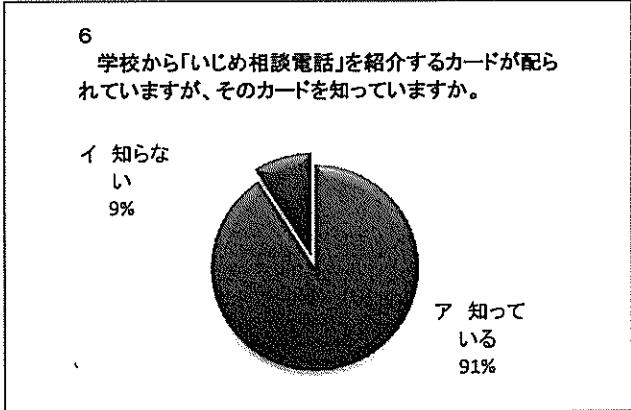
5 あなたは、今年の4月から今日まで、友人がいじめられているのを見たり、聞いたりしたことがありますか。

	H25 11月		H24 11月	
ア ある	97	10%	158	15.4%
イ ない	901	90%	867	84.6%
合計	998	100%	1,025	100%



6 学校から「いじめ相談電話」を紹介するカードが配られていますが、そのカードを知っていますか。

	H25 11月		H24 11月	
ア 知っている	907	91%	905	88%
イ 知らない	91	9%	120	12%
無回答	0	0%		
合計	998	100%	1,025	100%



7 あなたは、いじめはどんな理由があっても許されないことだと思いますか。

	H25 11月		H24 11月	
ア そう思う	741	74%	751	73%
イ そう思わない	60	6%	70	7%
ウ よくわからない	197	20%	204	20%
無回答				
合計	998	100%	1,025	100%

