

いじめの問題に関する児童生徒の実態把握に係る調査の概要と考察

滝川市教育委員会教育総務課

①調査の趣旨

いじめの実態や児童生徒のいじめに対する考え方等を把握し、今後のいじめの未然防止、早期発見、早期対応等の指導に役立てる。

②調査方法

- ・道教委調査「いじめの把握のためのアンケート調査」に基づく実態調査
- ・保護者宛の文書を同封して家庭に持ち帰って記入
- ・氏名の任意記入欄を設定
- ・回収と開封及び集計を各学校で実施

③実施月・参加対象

平成28年11月 市内小・中・高等学校児童生徒 ※高等学校分については別途整理集計

④回収結果

	平成28年11月				平成28年 6月		平成27年度		平成26年度		平成25年度	
	在籍者数	回収者数	氏名記入者数	回収率	氏名記入率	回収率	11月回収率	6月回収率	11月回収率	6月回収率	11月回収率	6月回収率
全小学校	1834人	1699人	1688人	92.6%	99.4%	92.4%	92.7%	93.4%	90.4%	90.9%	91.3%	89.2%
全中学校	996人	942人	942人	94.6%	100.0%	93.1%	94.9%	84.5%	91.3%	87.3%	93.3%	85.1%
合計	2830人	2641人	2630人	93.3%	99.6%	91.3%	93.5%	90.3%	90.7%	89.6%	92.0%	87.7%

⑤アンケート結果

Q. あなたは、今もいじめられていますか。

	平成28年11月		平成28年6月		平成27年11月		平成27年6月		平成26年11月		平成26年6月		平成25年11月		平成25年6月	
	今もいじめられている	率	今もいじめられている	率	今もいじめられている	率	今もいじめられている	率	いじめられている	率	いじめられている	率	いじめられている	率	いじめられている	率
小1年生	18人	6.6%	11人	4.0%	29人	10.9%	22人	8.1%	21人	7.2%	15人	5.2%	17人	5.7%	14人	4.7%
小2年生	23人	8.8%	25人	9.3%	20人	6.9%	20人	6.8%	13人	4.4%	20人	6.7%	11人	4.2%	13人	4.9%
小3年生	15人	5.1%	20人	6.9%	22人	6.8%	19人	6.0%	10人	3.6%	8人	2.9%	19人	6.6%	22人	8.1%
小4年生	5人	1.6%	8人	2.6%	5人	1.9%	6人	2.2%	18人	6.3%	14人	4.9%	17人	5.6%	9人	3.1%
小5年生	7人	2.5%	5人	1.8%	13人	4.5%	12人	4.0%	10人	3.4%	7人	2.4%	13人	4.4%	16人	5.4%
小6年生	6人	2.1%	8人	2.7%	8人	2.5%	8人	2.7%	3人	1.0%	6人	2.0%	7人	2.2%	10人	3.3%
中1年生	2人	0.6%	5人	1.6%	2人	0.6%	3人	1.0%	1人	0.3%	4人	1.2%	3人	0.9%	4人	1.3%
中2年生	2人	0.7%	2人	0.6%	4人	1.3%	2人	0.8%	3人	0.9%	3人	1.0%	1人	0.3%	3人	0.3%
中3年生	1人	0.3%	1人	0.3%	0人	0.0%	1人	0.3%	5人	1.7%	2人	0.8%	0人	0.0%	3人	1.0%
計	79人	3.0%	85人	2.9%	103人	3.8%	93人	3.5%	84人	3.1%	79人	3.0%	88人	3.2%	94人	3.6%

【考察】

「今もいじめられている」と回答している児童生徒の人数は6月の1回目アンケート時との比較では減少している。平成26・27年度と2回目のアンケートで増加傾向が見られていただけに、各学校がいじめの早期対応・解決に一層努めてきたことや、きめ細やかな教育相談を行ってきた成果が表れたものと考えられる。もちろん、今回のアンケート後も、回答した児童生徒への聞き取りはもちろんのこと、見たり聞いたりしたことがあると回答した児童生徒への聞き取りとあわせて実態把握を進めている。

いじめの様態については、小学校中・高学年と中学校は「悪口を言われる」、小学校低学年では「たたいたりけられたりする」が最も多くなっていた。相手意識を無視した言動については、教師による日常からの指導徹底や児童生徒が主体となった意識を高める取組の継続が求められる。

各学校では、上述のおとり「4月から現在までいじめられたことがある」「今もいじめられている」と回答した児童生徒を中心に個々の実態を把握・精査し解決が図られている。対応の結果、本アンケート調査からいじめの認知に値する事案としての件数は1件であった。今後とも教師が子どもに寄り添いながら温かい人間関係の構築を通して相談しやすい関係をつくること、いじめは決して許さないという全校的な意識の高揚、子どもの変化への気付きを情報共有して組織として対応する体制の強化が求められる。

Q. あなたは、今年の4月から今日まで、友人がいじめられているのを見たり、聞いたりしたことがありますか。

	平成28年11月		平成28年6月		平成27年11月		平成27年6月		平成26年11月		平成26年6月		平成25年11月		平成25年6月	
	ある	率	ある	率	ある	率	ある	率	ある	率	ある	率	ある	率	ある	率
小1年生	69人	25%	47人	17%	87人	33%	59人	22%	74人	26%	66人	23%	91人	30%	61人	20%
小2年生	72人	28%	67人	27%	70人	24%	73人	25%	87人	30%	78人	26%	62人	24%	49人	19%
小3年生	40人	14%	31人	11%	70人	22%	50人	16%	48人	17%	33人	12%	65人	23%	54人	20%
小4年生	42人	14%	34人	11%	33人	12%	14人	5%	62人	22%	47人	16%	55人	18%	46人	16%
小5年生	35人	13%	29人	11%	52人	18%	31人	10%	54人	18%	49人	17%	52人	18%	40人	13%
小6年生	22人	8%	38人	13%	39人	12%	27人	9%	36人	13%	22人	7%	40人	12%	32人	11%
中1年生	60人	19%	20人	6%	66人	21%	18人	6%	50人	15%	16人	5%	44人	13%	18人	6%
中2年生	45人	15%	9人	3%	21人	7%	17人	7%	28人	9%	32人	10%	23人	7%	26人	9%
中3年生	3人	1%	5人	2%	7人	2%	3人	1%	17人	6%	12人	5%	30人	8%	18人	6%
計	388人	15%	280人	10%	445人	16%	292人	11%	456人	17%	355人	13%	462人	16%	344人	13%

【考察】

各学年の6月段階との比較では、小6と中3以外は増加している。例年6月比で増加する傾向となっており、今年度も同様の結果といえる。10月～11月という時期は、年度当初の進級・進学による担任やクラス替えに伴う緊張感が和らぎ、日常の学校生活や行事・部活動などを通じて人間関係の深まりが生まれる中で、子どもたちの間に様々な衝突が起こりやすい時期である。そうしたことを踏まえると、アンケートにおいて「見たり聞いたりしたことがある」という回答が出ることはむしろ自然なことであり、「子どもの目から見たいじめ」をアンケートを通して率直に伝えてくれているものと捉えたい。学校において大切にされなければならないことは、そうした子どもたちの率直な声をしっかりと受け止め、きめ細やかな教育相談を通して内容の把握・精査に努めることである。そうした取組こそが、アンケートに記入した子どもの、学校に対する安心感・信頼感につながり、正義感を育む素地になると考えられるためである。

また、11月上旬に行われた「絆づくり成果交流会」の成果を各学校で広げていくなど、子どもたちの主体的ないじめ根絶や仲間づくりの活動を行うことを通じて、いじめは決して許さないという風土を全校的に一層強めていくという視点も重要である。

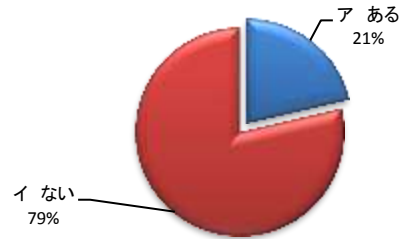
【市内小学校6校 1～2年生集計

No.1】 11月集計分

1
あなたは、ことしの4がつからきょうまでにいじめられたことがありますか。（「ある」と答えた人は、2へ進む。「ない」と答えた人は、4へ進む。）

	H28 11月		H27 11月	
ア ある	114	21%	135	24%
イ ない	420	79%	421	76%
合計	534	100%	556	100%

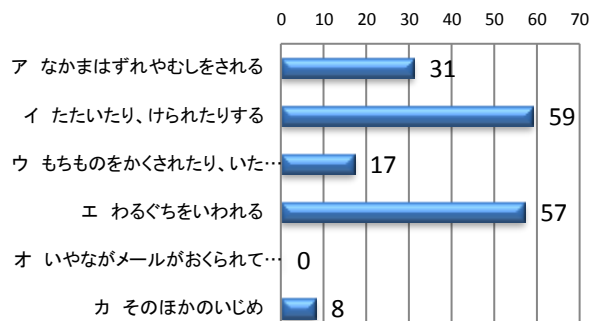
1
あなたは、ことしの4がつからきょうまでにいじめられたことがありますか。



2【1で「ア ある」と回答した児童に対して】
どんないじめをされましたか。されたいじめすべてに○をつけてください。また、力を選んだ人は()にどんなことをされたか内容を書いてください。

	H28.11	H27.11
ア なかまはずれやむしをされる	31	36
イ たたいたり、けられたりする	59	65
ウ もちものをかくされたり、いたずらされたりする	17	28
エ わるぐちをいわれる	57	63
オ いやながメールがおくられてきたり、かきこまれたりする	0	0
カ そのほかのいじめ	8	13
合計	172	205

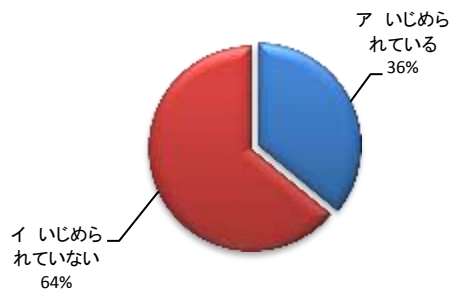
2
どんないじめをされましたか。されたいじめすべてに○をつけてください。



3【1で「ア ある」と回答した児童に対して】
あなたは、いまでもいじめられていますか。

	H28 11月		H27 11月	
ア いじめられている	41	36%	49	36%
イ いじめられていない	73	64%	86	64%
無回答				
合計	114	100%	135	100%

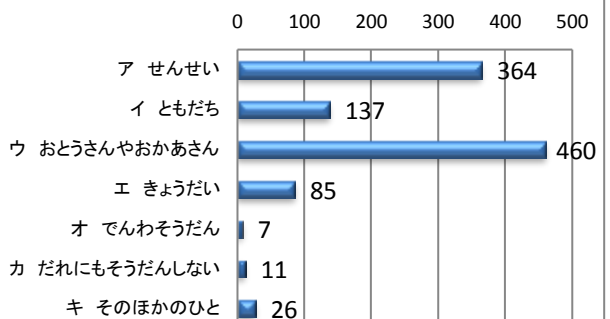
3
あなたは、いまでもいじめられていますか。



4
あなたは、いやなことがあったとき、だれにそうだんしますか。そうだんするひとすべてに○を付けてください。また、キを選んだ人は()に相談する人を具体的に書いてください。

	H28.11	H27.11
ア せんせい	364	378
イ ともだち	137	145
ウ おとうさんやおかあさん	460	459
エ きょうだい	85	76
オ でんわそうだん	7	5
カ だれにもそうだんしない	11	21
キ そのほかのひと	26	23
合計	1,090	1,107

4
あなたは、いやなことがあったとき、だれにそうだんしますか。そうだんするひとすべてに○を付けてください。




【市内小学校6校 1～2年生集計 No.2】

5
あなたは、ともだちがいじめられているのをみたり、きいたりしたことがありますか。

	H28 11月		H27 11月	
ア ある	141	26%	157	28%
イ ない	393	74%	399	72%
合計	534	100%	556	100%

5
あなたは、ともだちがいじめられているのをみたり、きいたりしたことがありますか。



6
「いじめ・子どもあんぜんそうだんでんわ」などをおしらせするカードをしていますか。

	H28 11月		H27 11月	
ア している	320	60%	370	67%
イ しらない	214	40%	186	33%
無回答				
合計	534	100%	556	100%

6
「いじめ・子どもあんぜんそうだんでんわ」などをおしらせするカードをしていますか。



7
あなたは、いじめはどんなことがあってもゆるされないことだとおもいますか。

	H28 11月		H27 11月	
ア そうおも	460	86%	470	85%
イ そうおもわない	18	3%	13	2%
ウ よくわからない	56	10%	73	13%
無回答				
合計	534	100%	556	100%

7
あなたは、いじめはどんなことがあってもゆるされないことだとおもいますか。



【市内小学校6校 3～6年集計 No.1】

1
あなたは、今年4月から今日まで、いじめられたことがありますか。（「ある」と答えた人は、2へ進む。「ない」と答えた人は、4へ進む。）

	H28 11月		H27 11月	
ア ある	115	10%	129	11%
イ ない	1,050	90%	1,063	89%
合 計	1,165	100%	1,192	100%

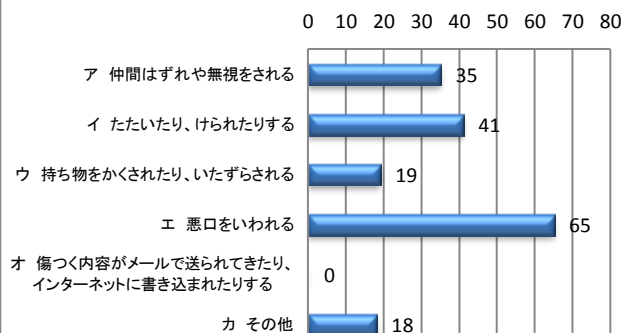
1
あなたは、今年4月から今日まで、いじめられたことがありますか。



2 【1で「ア ある」と回答した児童に対して】
どんないじめをされましたか。ア～カの中から当てはまるものすべてに○をつけてください。また、力を選んだ人は()にどんなことをされたか内容を書いてください。

	H28.11	H27.11
ア 仲間はずれや無視をされる	35	38
イ たたいたり、けられたりする	41	40
ウ 持ち物をかくされたり、いたずらされる	19	27
エ 悪口をいわれる	65	76
オ 傷つく内容がメールで送られてきたり、インターネットに書き込まれたりする	0	4
カ その他	18	17
合 計	178	202

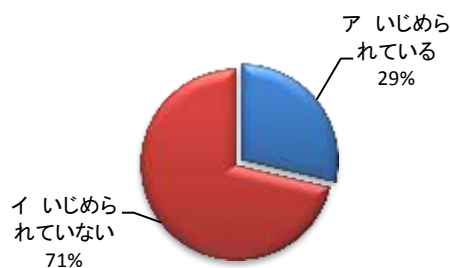
2
どんないじめをされましたか。ア～カの中から当てはまるものすべてに○をつけてください。



3 【1で「ア ある」と答した児童に対して】
あなたは、今もいじめられていますか。

	H28 11月		H27 11月	
ア いじめられている	33	29%	48	37%
イ いじめられていない	82	71%	81	63%
無回答				
合 計	115	100%	129	100%

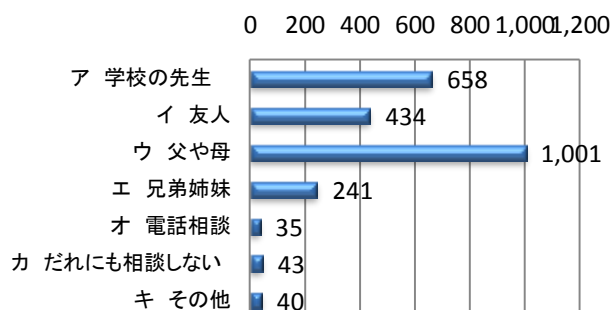
3
あなたは、今もいじめられていますか。



4
あなたは、いじめられた時、誰に相談しますか。ア～キの中から当てはまるものすべてに○を付けてください。また、キを選んだ人は()に相談する人を書いてください。

	H28.11	H27.11
	658	702
イ 友人	434	467
ウ 父や母	1,001	972
エ 兄弟姉妹	241	222
オ 電話相談	35	62
カ だれにも相談しない	43	47
キ その他	40	37
合 計	2,452	2,509

4
あなたは、いじめられた時、誰に相談しますか。ア～キの中から当てはまるものすべてに○を付けてください。



5
あなたは、今年の4月から今日まで、ともだちがいじめられているのを見たり、聞いたりしたことがありますか。

	H28 11月		H27 11月	
ア ある	139	12%	194	16.3%
イ ない	1,026	88%	998	83.7%
無回答				
合計	1,165	100%	1,192	100%

5
あなたは、今年の4月から今日まで、ともだちがいじめられているのを見たり、聞いたりしたことがありますか。



6
「いじめ・子ども安全相談電話」などのカードを知っていますか。

	H28 11月		H27 11月	
ア 知っている	986	85%	1,106	93%
イ 知らない	179	15%	86	7%
無回答				
合計	1,165	100%	1,192	100%

6
「いじめ・子ども安全相談電話」などのカードを知っていますか。



7
あなたは、いじめはどんな理由があっても許されないことだと思いますか。

	H28 11月		H27 11月	
ア そう思う	1,027	88%	1,048	88%
イ そう思わない	37	3%	36	3%
ウ よくわからない	101	9%	108	9%
無回答				
合計	1,165	100%	1,192	100%

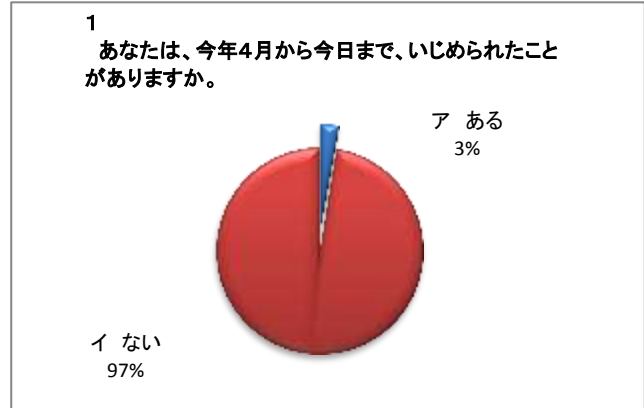
7
あなたは、いじめはどんな理由があっても許されないことだと思いますか。



【市内中学校4校 1～3年集計 No.1】

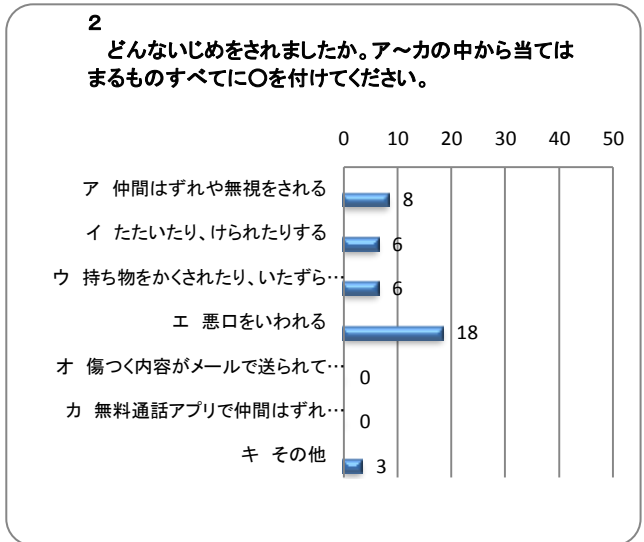
1 あなたは、今年4月から今日まで、いじめられたことがありますか。（「ある」と答えた人は、2へ進む。「ない」と答えた人は、4へ進む。）

	H28 11月		H27 11月	
ア ある	24	3%	23	2%
イ ない	918	97%	941	98%
合 計	942	100%	964	100%



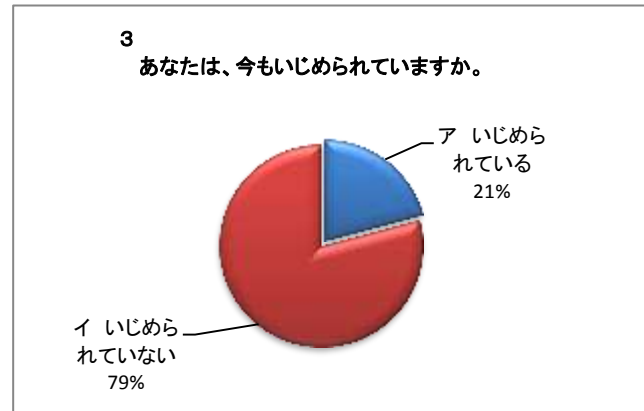
2 【1で「ア ある」回答した生徒に対して】
 どんないじめをされましたか。ア～カの中から当てはまるものすべてに○を付けてください。また、力を選んだ人は()にどんなことをされたかを具体的に書いてください。

	H28.11	H27.11
ア 仲間はずれや無視をされる	8	13
イ たたいたり、けられたりする	6	5
ウ 持ち物をかくされたり、いたずらされる	6	4
エ 悪口をいわれる	18	16
オ 傷つく内容がメールで送られてきたり、インターネットに書き込まれたりする	0	2
カ 無料通話アプリで仲間はずれや嫌なことをされる	0	3
キ その他	3	3
合 計	41	46



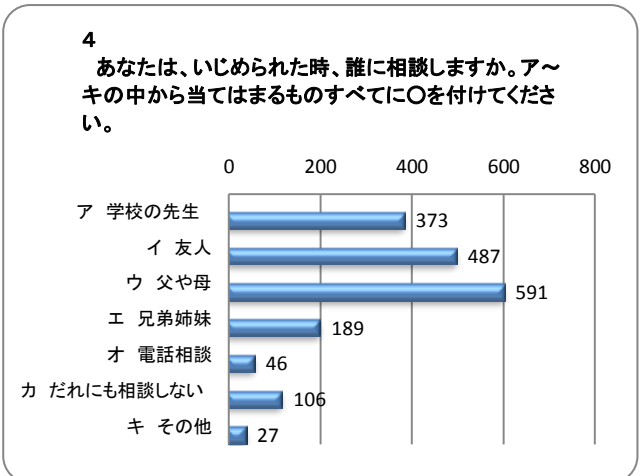
3 【1で「ア ある」回答した生徒に対して】
 あなたは、今もいじめられていますか。

	H28 11月		H27 11月	
ア いじめられている	5	21%	6	26%
イ いじめられていない	19	79%	17	74%
無回答				
合 計	24	100%	23	100%



4 あなたは、いじめられた時、誰に相談しますか。ア～キの中から当てはまるものすべてに○を付けてください。また、キを選んだ人は()に相談する人を具体的に書いてください。

	H28.11	H27.11
ア 学校の先生	373	316
イ 友人	487	514
ウ 父や母	591	546
エ 兄弟姉妹	189	174
オ 電話相談	46	29
カ だれにも相談しない	106	149
キ その他	27	21
合 計	1,819	1749



【市内中学校4校 1～3年生集計 No.2】

5
あなたは、今年の4月から今日まで、友人がいじめられているのを見たり、聞いたりしたことがありますか。

	H28 11月		H27 11月	
ア ある	108	11%	94	10%
イ ない	834	89%	870	90%
合計	942	100%	964	100%

5
あなたは、今年の4月から今日まで、友人がいじめられているのを見たり、聞いたりしたことがありますか。



6
学校から「いじめ・子ども安全相談電話」などのカードが配られていますが、そのカードを知っていますか。

	H28 11月		H27 11月	
ア 知っている	845	90%	904	94%
イ 知らない	97	10%	60	6%
無回答	0	0%	0	0%
合計	942	100%	964	100%

6
学校から「いじめ・子ども安全相談電話」などのカードが配られていますが、そのカードを知っていますか。



7
あなたは、いじめはどんな理由があっても許されないことだと思いますか。

	H28 11月		H27 11月	
ア そう思う	798	85%	812	84%
イ そう思わない	30	3%	27	3%
ウ よくわからない	114	12%	125	13%
無回答				
合計	942	100%	964	100%

7
あなたは、いじめはどんな理由があっても許されないことだと思いますか。




【滝川西高等学校 1～3年集計 No.1】

1 あなたは、今年の4月から今日まで、いじめられたことがありますか。(「ある」と答えた人は、2へ進む。「ない」と答えた人は、4へ進む。)

	H28 11月		H27 11月	
ア ある	0	0%	1	0%
イ ない	823	100%	829	100%
合 計	823	100%	830	100%

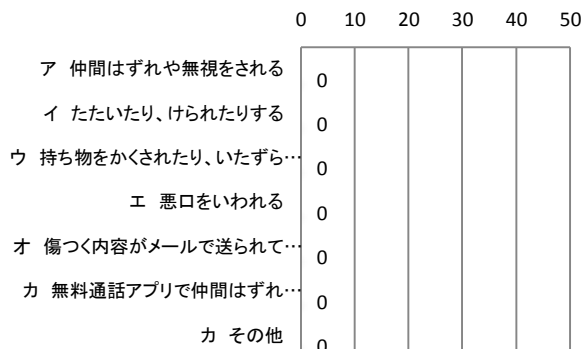
1 あなたは、今年の4月から今日まで、いじめられたことがありますか。



2 【1で「ア ある」回答した生徒に対して】
 どんないじめをされましたか。ア～カの中から当てはまるものすべてに○を付けてください。また、力を選んだ人は()にどんなことをされたかを具体的に書いてください。

	H28.11	H27.11
ア 仲間はずれや無視をされる	0	0
イ たたいたり、けられたりする	0	0
ウ 持ち物をかくされたり、いたざられる	0	0
エ 悪口をいわれる	0	0
オ 傷つく内容がメールで送られてきたり、インターネットに書き込まれたりする	0	1
カ 無料通話アプリで仲間はずれや嫌なことをされる	0	0
カ その他	0	0
合 計	0	1

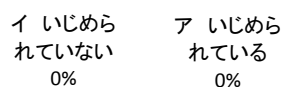
2 どんないじめをされましたか。ア～カの中から当てはまるものすべてに○を付けてください。



3 【1で「ア ある」回答した生徒に対して】
 あなたは、今もいじめられていますか。

	H28 11月		H27 11月	
ア いじめられている	0	#####	0	0%
イ いじめられていない	0	#####	1	100%
無回答				
合 計	0	#####	1	100%

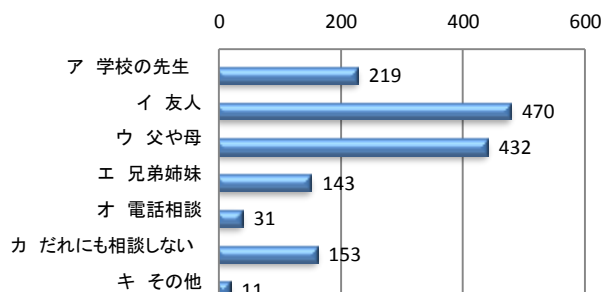
3 あなたは、今もいじめられていますか。



4 あなたは、いじめられた時、誰に相談しますか。ア～キの中から当てはまるものすべてに○を付けてください。また、キを選んだ人は()に相談する人を具体的に書いてください。

	H28.11	H27.11
ア 学校の先生	219	220
イ 友人	470	463
ウ 父や母	432	428
エ 兄弟姉妹	143	137
オ 電話相談	31	29
カ だれにも相談しない	153	153
キ その他	11	12
合 計	1,459	1442

4 あなたは、いじめられた時、誰に相談しますか。ア～キの中から当てはまるものすべてに○を付けてください。

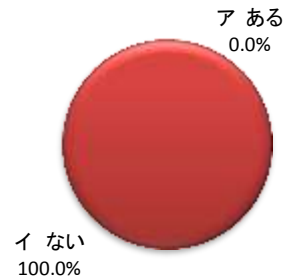


【滝川西高等学校 1～3年生集計 No.2】

5
あなたは、今年の4月から今日まで、友人がいじめられているのを見たり、聞いたりしたことがありますか。

	H28 11月		H27 11月	
ア ある	0	0.0%	4	0.5%
イ ない	823	100.0%	826	99.5%
合 計	823	100%	830	100%

5
あなたは、今年の4月から今日まで、友人がいじめられているのを見たり、聞いたりしたことがありますか。



6
学校から「いじめ・子ども安全相談電話」などのカードが配られていますが、そのカードを知っていますか。

	H28 11月		H27 11月	
ア 知っている	779	95%	785	95%
イ 知らない	44	5%	45	5%
無回答	0	0%	0	0%
合 計	823	100%	830	100%

6
学校から「いじめ・子ども安全相談電話」などのカードが配られていますが、そのカードを知っていますか。



7
あなたは、いじめはどんな理由があっても許されないことだと思いますか。

	H28 11月		H27 11月	
ア そう思う	656	80%	627	76%
イ そう思わない	35	4%	48	6%
ウ よくわからない	132	16%	155	19%
無回答				
合 計	823	100%	830	100%

7
あなたは、いじめはどんな理由があっても許されないことだと思いますか。

