

# いじめの問題に関する児童生徒の実態把握に係る調査の概要と考察

滝川市教育委員会教育総務課

## ①調査の趣旨

いじめの実態や児童生徒のいじめに対する考え方を把握し、今後のいじめの未然防止、早期発見、早期対応等の指導に役立てる。

## ②調査方法

- ・道教委調査「いじめの把握のためのアンケート調査」に基づく実態調査
- ・保護者宛の文書を同封して家庭に持ち帰って記入
- ・氏名の任意記入欄を設定
- ・回収と開封及び集計を各学校で実施

## ③実施月・参加対象

平成30年 6月 市内小・中・高等学校児童生徒 ※高等学校分については別途整理集計

## ④回収結果

	平成30年 6月					平成29年度		平成28年度		平成27年度	
	在籍者数	回収者数	氏名記入者数	回収率	氏名記入率	11月回収率	6月回収率	11月回収率	6月回収率	11月回収率	6月回収率
全小学校	1811人	1733人	1684人	95.7%	97.2%	97.0%	95.8%	92.6%	92.4%	92.7%	93.4%
全中学校	908人	867人	867人	95.5%	100.0%	95.7%	94.7%	94.6%	93.1%	94.9%	84.5%
合計	2719人	2600人	2551人	95.6%	98.1%	96.5%	95.5%	93.3%	92.6%	93.5%	90.3%

## ⑤アンケート結果

Q. あなたは、今も嫌な思いをしていますか。

	平成30年6月		平成29年11月		平成29年6月		平成28年11月		平成28年6月		平成27年11月		平成27年6月	
	人数	率	人数	率	人数	率	人数	率	人数	率	人数	率	人数	率
小1年生	30人	10.0%	36人	12.8%	11人	3.9%	18人	6.6%	11人	4.0%	29人	10.9%	22人	8.1%
小2年生	36人	13.0%	32人	11.1%	18人	6.4%	23人	8.8%	25人	9.3%	20人	6.9%	20人	6.8%
小3年生	26人	9.0%	38人	13.6%	25人	9.2%	15人	5.1%	20人	6.9%	22人	6.8%	19人	6.0%
小4年生	31人	11.0%	20人	6.8%	11人	3.9%	5人	1.6%	8人	2.6%	5人	1.9%	6人	2.2%
小5年生	9人	3.0%	17人	5.2%	8人	2.4%	7人	2.5%	5人	1.8%	13人	4.5%	12人	4.0%
小6年生	11人	3.0%	6人	2.2%	2人	0.7%	6人	2.1%	8人	2.7%	8人	2.5%	8人	2.7%
中1年生	4人	2.0%	7人	2.4%	3人	1.1%	2人	0.6%	5人	1.6%	2人	0.6%	3人	1.0%
中2年生	6人	2.0%	12人	3.8%	2人	0.6%	2人	0.7%	2人	0.6%	4人	1.3%	2人	0.8%
中3年生	2人	1.0%	2人	0.7%	1人	0.3%	1人	0.3%	1人	0.3%	0人	0.0%	1人	0.3%
計	155人	6.0%	170人	6.5%	81人	2.9%	79人	3.0%	85人	2.9%	103人	3.8%	93人	3.5%

### 【考察】

「今も嫌な思いをしている」と回答している児童生徒の人数については、昨年11月時と比べ減少している。各学年の経年変化を見ていくと、減少傾向の学年は小3～中3であった。こうした傾向は、様式文言が変わる平成29年6月までにも見られており、学年が上がるごとに、これまで継続されてきた様々な取組や指導の成果が子どもたちの行為や姿に反映されているものと思われる。ただ、現小学2年生は入学時から横ばいの数値となっており、今年度いかに子どもたちの心に響くような指導を進められるかが重要と考える。いじめの態様については、小中学校ともに「悪口を言われる」が最も多く、「たたかれたり、けられたりする」がそれに続いている。児童生徒の日常から発している言葉を注意深く傾聴すると共に相手に対する配慮に欠ける言動への毅然とした指導と日常からの言葉遣いへの意識化を図る取組の継続が求められる。また、感情をコントロールする自律する心を育てたり、ソーシャルスキルトレーニングなどを通して他者と好ましいコミュニケーションをとることができるような指導を行ったりするなどの取組を積み重ねていくことも重要である。各学校では、「4月から今まで嫌な思いをしたことがある」「今も嫌な思いをしている」と回答した児童生徒を中心に個々の実態の把握・精査を進めた。対応の結果、いじめ認知に至った事案はなかった。しかし、軽度として扱われている人間関係のトラブルが固定化されないように、さらにはいじめに発展しないように、今後も引き続き、人間関係の改善やいじめの未然防止に力を注ぐ必要がある。

Q. あなたは、今年の4月から今まで、友人が嫌な思いをしているのを見たり、聞いたりしたことがありますか。

	平成30年6月		平成29年11月		平成29年6月		平成28年11月		平成28年6月		平成27年11月		平成27年6月	
	ある	率	ある	率	ある	率	ある	率	ある	率	ある	率	ある	率
小1年生	84人	29%	102人	36%	60人	21%	69人	25%	47人	17%	87人	33%	59人	22%
小2年生	114人	41%	84人	29%	47人	17%	72人	28%	67人	27%	70人	24%	73人	25%
小3年生	66人	24%	105人	38%	66人	24%	40人	14%	31人	11%	70人	22%	50人	16%
小4年生	82人	30%	60人	20%	35人	12%	42人	14%	34人	11%	33人	12%	14人	5%
小5年生	37人	12%	64人	22%	26人	8%	35人	13%	29人	11%	52人	18%	31人	10%
小6年生	44人	14%	37人	14%	27人	10%	22人	8%	38人	13%	39人	12%	27人	9%
中1年生	25人	9%	38人	13%	4人	1%	60人	19%	20人	6%	66人	21%	18人	6%
中2年生	18人	6%	44人	14%	10人	3%	45人	15%	9人	3%	21人	7%	17人	7%
中3年生	17人	5%	8人	3%	4人	1%	3人	1%	5人	2%	7人	2%	3人	1%
計	487人	19%	542人	21%	279人	10%	388人	15%	280人	10%	445人	11%	292人	17%

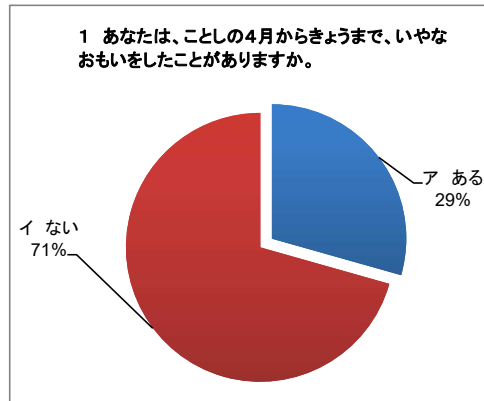
### 【考察】

各学年の経年変化を見ると、昨年11月時との比較では小3～中3の率が減少している。この背景には、クラス替え等、環境の変化に伴う要因が大きいものと考えられる。クラス替えのあった小3や小5、中1、中2のいずれの学年において率が減少しており、クラス替えのなかった学年においても、特に中3で大きく率が減少している。これらの点については、昨年度11月以降の市内小学校での「いじめ根絶」や「仲間づくり」の取組がしっかりと行われていたことや、子どもたちを受け入れた中学校においても4月段階から「いじめを許さない学校づくり」を子どもたちに意識化させることに努めた結果と考えられる。各学校は、今回の「子どもの目から見た」いじめの実態について、把握・精査し、その結果を校内で共通理解を図り、学級指導にもフィードバックしている。しかし、いじめは、教師に見えにくい中で起こるものであることから、今後も、児童生徒のトラブルを軽視することなく迅速かつ組織的に取り組む必要がある。また、子ども同士のコミュニケーションスキルを測定し改善を図るツール「ほっと」の活用や道徳の時間を基軸とした道徳教育の充実を図る等、未然防止へとつながる取組の推進が求められる。

# 【市内小学校6校 1～2年生集計 No.1】 6月集計分

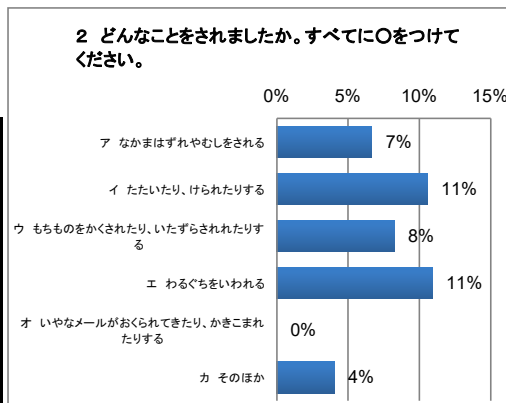
1 あなたは、ここの4月からきょうまで、2のア～カのようなことをされて、いやなおもいをしたことがありますか。（「ある」と答えた人は、2へ進む。「ない」と答えた人は、4へ進む。）

	H30 6月		H29 11月		H29 6月	
ア ある	167	29%	155	27%	62	11%
イ ない	401	71%	414	73%	502	89%
合 計	568	100%	569	100%	564	100%



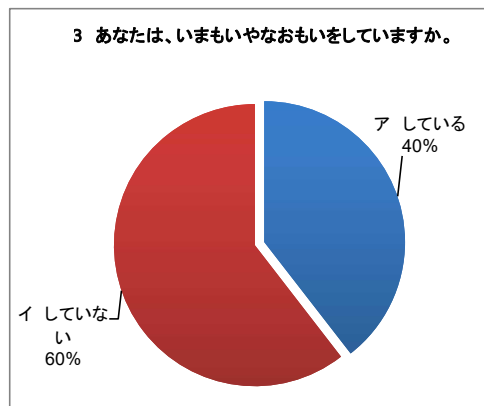
2 【1で「ア ある」と回答した児童に対して】  
どんなことをされましたか。すべてに○をつけてください。

	H30 6月		H29 11月		H29 6月	
ア なかまはずれやむしをされる	38	7%	38	7%	12	2%
イ たいたたり、けられたりする	60	11%	71	12%	28	5%
ウ もちものをかくされたり、いたずらされたりする	47	8%	35	6%	12	2%
エ わるぐちをいわれる	62	11%	60	11%	28	5%
オ いやなメールがおくられてきたり、かきこまれたりする	0	0%	0	0%	0	0%
カ そのほか	23	4%	16	3%	5	1%
合 計	230		220	39%	85	15%



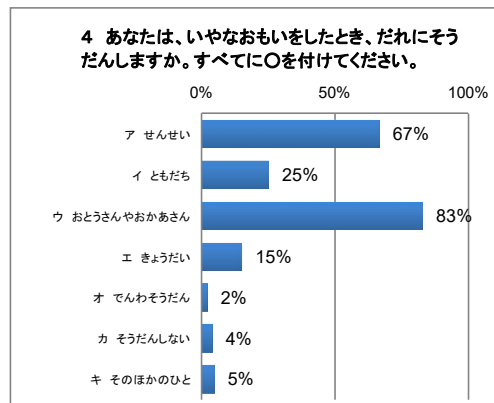
3 【1で「ア ある」と回答した児童に対して】  
あなたは、2のことで、いまもいやなおもいをしていますか。

	H30 6月		H29 11月		H29 6月	
ア している	66	40%	68	44%	29	47%
イ していない	101	60%	87	56%	33	53%
無回答						
合 計	167	100%	155	100%	62	100%



4 あなたは、いやなおもいをしたとき、だれにそうだんしますか。すべてに○を付けてください。（複数回答）

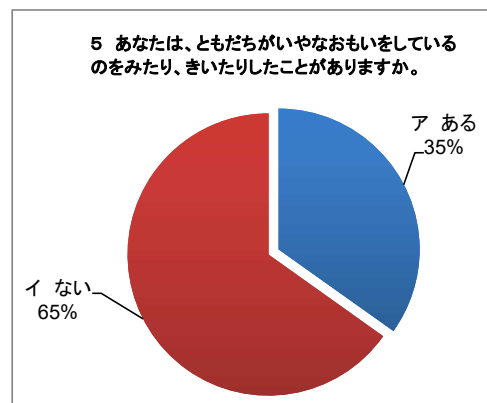
	H30 6月		H29 11月		H29 6月	
ア せんせい	378	67%	366	64%	371	66%
イ ともだち	142	25%	159	28%	131	23%
ウ おとうさんやおかあさん	470	83%	463	81%	487	86%
エ きょうだい	85	15%	73	13%	91	16%
オ でんわそうだん	12	2%	11	2%	15	3%
カ そうだんしない	23	4%	28	5%	15	3%
キ そのほかのひと	27	5%	25	4%	25	4%
合 計	1,137		1,125		1,135	



## 【市内小学校6校 1～2年生集計 No.2】 6月集計分

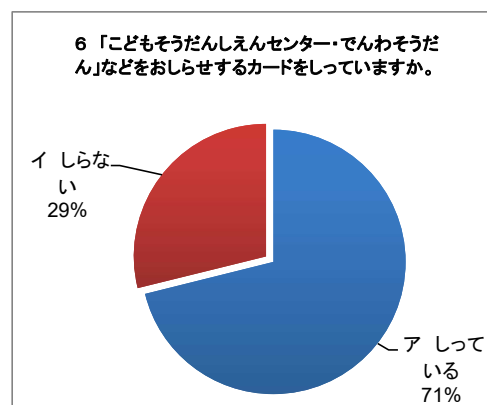
5 あなたは、ともだちがいやなおもいをしているのをみたり、きいたりしたことがありますか。

	H30 6月		H29 11月		H29 6月	
ア ある	198	35%	186	33%	107	19%
イ ない	370	65%	383	67%	457	81%
合 計	568	100%	569	100%	564	100%



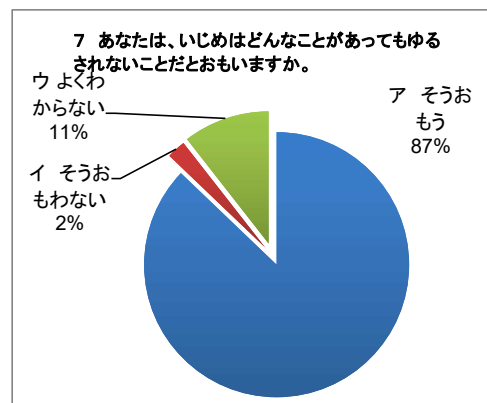
6 「子どもそうだしえんセンター・でんわそうだん」などをお知らせするカードをしていますか。

	H30 6月		H29 11月		H29 6月	
ア している	404	71%	396	70%	362	64%
イ しらない	164	29%	173	30%	202	36%
無回答						
合 計	568	100%	569	100%	534	100%



7 あなたは、いじめはどんなことがあってもゆるされないことだとおもいますか。

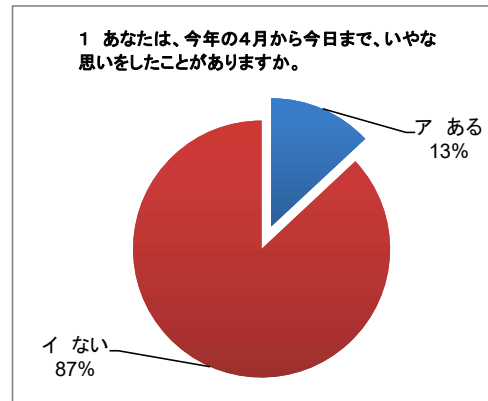
	H30 6月		H29 11月		H29 6月	
ア そうおもう	495	87%	478	84%	500	89%
イ そうおもわない	13	2%	25	4%	16	3%
ウ よくわからない	60	11%	66	12%	48	9%
無回答						
合 計	568	100%	564	100%	534	100%



# 【市内小学校6校 3～6年生集計 No.1】 6月集計分

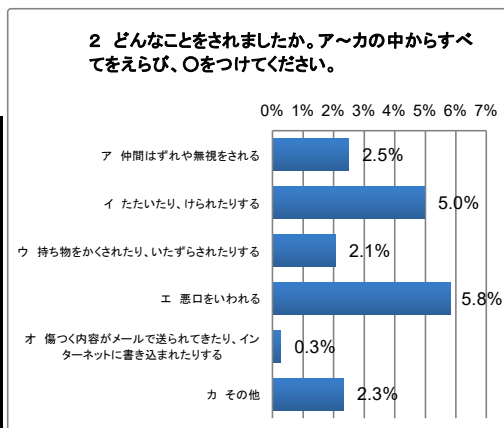
1 あなたは、今年の4月から今日まで、2のア～カのようなことをされていやな思いをしたことがありますか。（「ある」と答えた人は、2へ進む。「ない」と答えた人は、4へ進む。）

	H30 6月		H29 11月		H29 6月	
ア ある	152	13%	190	16%	91	8%
イ ない	1,013	87%	982	84%	1,073	92%
合計	1,165	100%	1,172	100%	1,164	100%



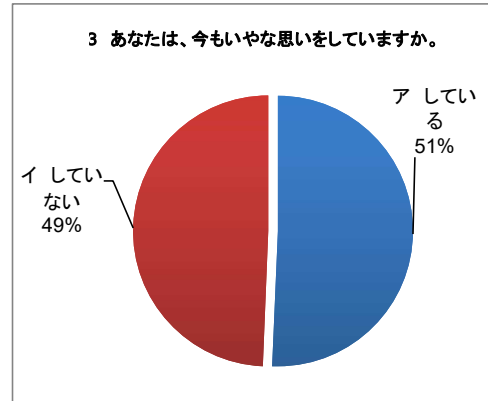
2 【1で「ア ある」と回答した児童に対して】  
 2 どんなことをされましたか。ア～カの中からすべてをえらび、○をつけてください。また、力を選んだ人は( )にどんなことをされたか、内容を書いてください。

	H30 6月		H29 11月		H29 6月	
ア 仲間はずれや無視をされる	29	2%	51	4%	19	2%
イ たたいたり、けられたりする	58	5%	68	6%	30	3%
ウ 持ち物をかくされたり、いたずらされたりする	24	2%	42	4%	21	2%
エ 悪口をいわれる	68	6%	101	9%	51	4%
オ 傷つく内容がメールで送られてきたり、インターネットに書き込まれたりする	3	0%	0	0%	1	0%
カ その他	27	2%	17	1%	11	1%
合計	209		279		133	



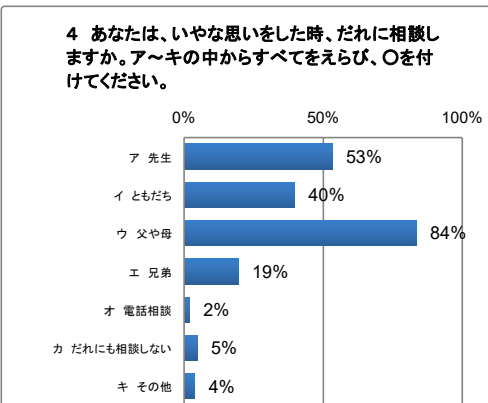
3 【1で「ア ある」と答した児童に対して】  
 3 あなたは、2のことで、今もいやな思いをしていますか。

	H30 6月		H29 11月		H29 6月	
ア している	77	51%	81	43%	46	51%
イ していない	75	49%	109	57%	45	49%
無回答						
合計	152	100%	190	100%	91	100%



4 あなたは、いやな思いをした時、だれに相談しますか。ア～キの中からすべてをえらび○を付けてください。また、キを選んだ人は( )に相談する人を書いてください。

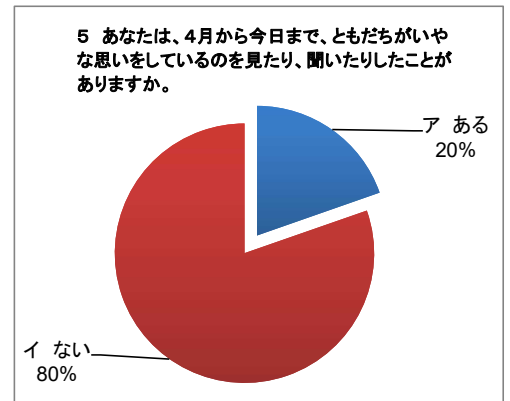
	H30 6月		H29 11月		H29 6月	
ア 先生	620	53%	649	55%	705	61%
イ ともだち	463	40%	507	43%	437	38%
ウ 父や母	973	84%	949	81%	981	84%
エ 兄弟	227	19%	239	20%	230	20%
オ 電話相談	24	2%	31	3%	39	3%
カ だれにも相談しない	56	5%	54	5%	58	5%
キ その他	46	4%	57	5%	57	5%
合計	2,409		2,486		2,507	



## 【市内小学校6校 3～6年生集計 No.2】 6月集計分

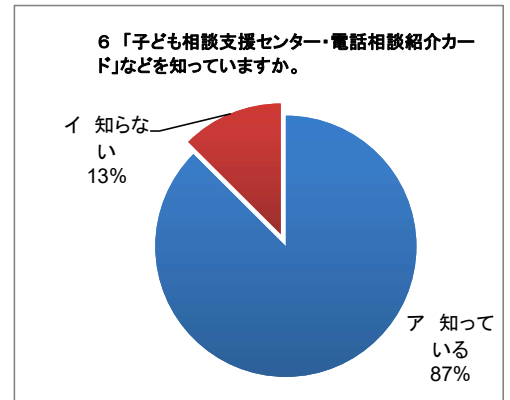
5 あなたは、4月から今日まで、ともだちがいやな思いをしているのを見たり、聞いたりしたことがありますか。

	H30 6月		H29 11月		H29 6月	
ア ある	229	20%	266	23%	154	13%
イ ない	936	80%	906	77%	1010	87%
無回答						
合 計	1,165	100%	1,172	100%	1164	100%



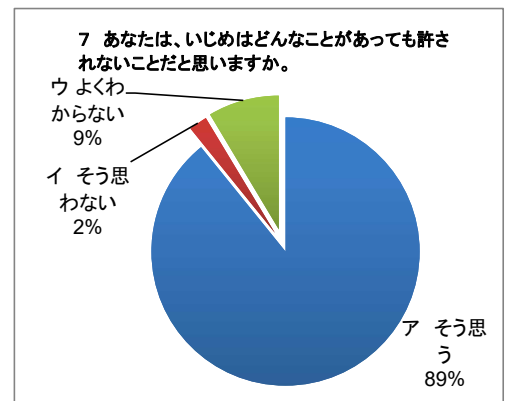
6 「子ども相談支援センター・電話相談紹介カード」などを知っていますか。

	H30 6月		H29 11月		H29 6月	
ア 知っている	1,019	87%	1,000	85%	1019	88%
イ 知らない	146	13%	172	15%	145	12%
無回答						
合 計	1,165	100%	1,172	100%	1164	100%



7 あなたは、いじめはどんなことがあっても許されないことだと思いますか。

	H30 6月		H29 11月		H29 6月	
ア そう思う	1,039	89%	1,010	86%	1,007	87%
イ そう思わない	26	2%	28	2%	28	2%
ウ よくわからない	100	9%	129	11%	129	11%
無回答						
合 計	1,165	100%	1,172	100%	1,164	100%

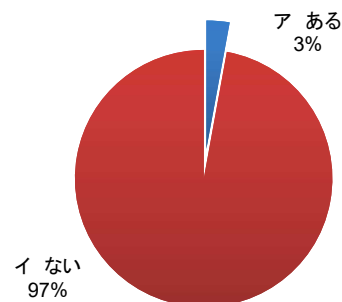


## 【市内中学校4校 1～3年集計 No.1】 6月集計分

1 あなたは、ことし4月から今日まで、2のア～キのようなことをされて、嫌な思いをしたことがありますか。（「ある」と答えた人は、2へ進む。「ない」と答えた人は、4へ進む。）

	H30 6月		H29 11月		H29 6月	
ア ある	25	3%	43	5%	8	1%
イ ない	842	97%	849	95%	894	98%
合 計	867	100%	942	100%	929	100%

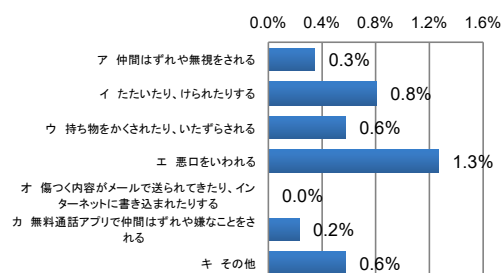
1 あなたは、今年の4月から今日まで、嫌な思いをしたことがありますか。



2 【1で「ア ある」回答した生徒に対して】  
 2 どんなことをされましたか。ア～キの中から全部選び、○を付けてください。また、キを選んだ人は( )にどんなことをされたか、具体的に書いてください。

	H30 6月		H29 11月		H29 6月	
ア 仲間はずれや無視をされる	3	0.3%	12	1.3%	2	0.2%
イ たたいたり、けられたりする	7	0.8%	7	0.7%	1	0.1%
ウ 持ち物をかくされたり、いたずらされる	5	0.6%	6	0.6%	1	0.1%
エ 悪口をいわれる	11	1.3%	26	2.8%	5	0.5%
オ 傷つく内容がメールで送られてきたり、インターネットに書き込まれたりする	0	0.0%	6	0.6%	1	0.1%
カ 無料通話アプリで仲間はずれや嫌なことをされる	2	0.2%	0	0.0%	0	0.0%
キ その他	5	0.6%	6	0.6%	1	0.1%
合 計	33		63		11	

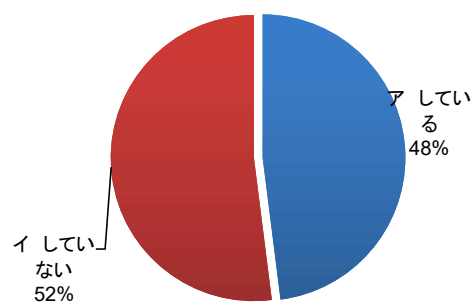
2 どんなことをされましたか。ア～キの中から全部選び、○を付けてください。



3 【1で「ア ある」回答した生徒に対して】  
 3 あなたは、2のことで今も嫌な思いをしていますか。

	H30 6月		H29 11月		H29 6月	
ア している	12	48%	21	49%	6	75%
イ していない	13	52%	22	51%	2	25%
無回答						
合 計	25	100%	43	100%	8	100%

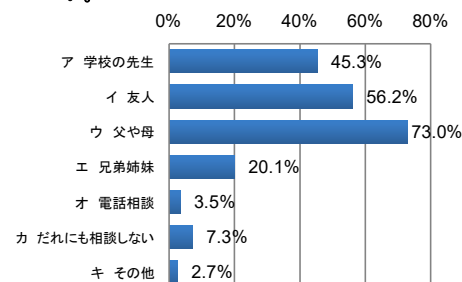
3 あなたは、今も嫌な思いをしていますか。



4 あなたは、嫌な思いをした時、誰に相談しますか。ア～キの中から全部選び、○を付けてください。また、キを選んだ人は( )に相談する人を具体的に書いてください。

	H30 6月		H29 11月		H29 6月	
ア 学校の先生	393	45.3%	355	37.7%	383	41.2%
イ 友人	487	56.2%	494	52.4%	478	51.5%
ウ 父や母	633	73.0%	579	61.5%	634	68.2%
エ 兄弟姉妹	174	20.1%	154	16.3%	177	19.1%
オ 電話相談	30	3.5%	24	2.5%	37	4.0%
カ だれにも相談しない	63	7.3%	87	9.2%	101	10.9%
キ その他	23	2.7%	22	2.3%	22	2.4%
合 計	1,803		1,715		1,832	

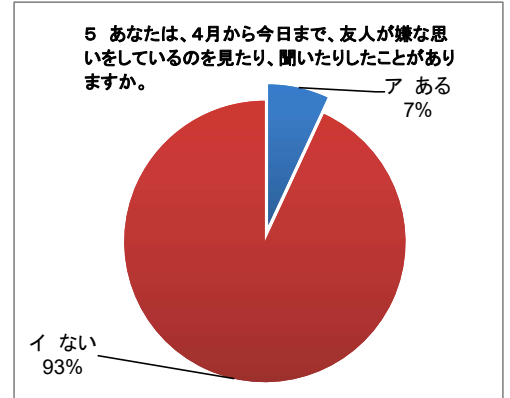
4 あなたは、いじめられた時、誰に相談しますか。ア～キの中から全部選び、○を付けてください。



## 【市内中学校4校 1～3年生集計 No.2】 6月集計分

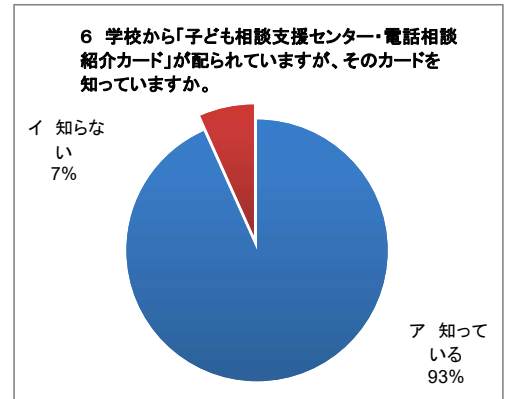
5 あなたは、4月から今日まで、友人が嫌な思いをしているのを見たり、聞いたことがありますか。

	H30 6月		H29 11月		H29 6月	
ア ある	60	7%	90	10%	18	2%
イ ない	807	93%	802	90%	884	98%
合計	867	100%	892	100%	902	100%



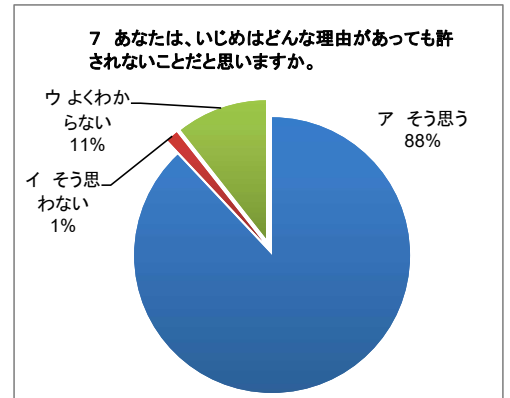
6 学校から「子ども相談支援センター・電話相談紹介カード」などが配られていますが、そのカードを知っていますか。

	H30 6月		H29 11月		H29 6月	
ア 知っている	809	93%	815	91%	843	93%
イ 知らない	58	7%	77	9%	59	7%
無回答						
合計	867	100%	942	100%	929	100%



7 あなたは、いじめはどんな理由があっても許されないことだと思いますか。

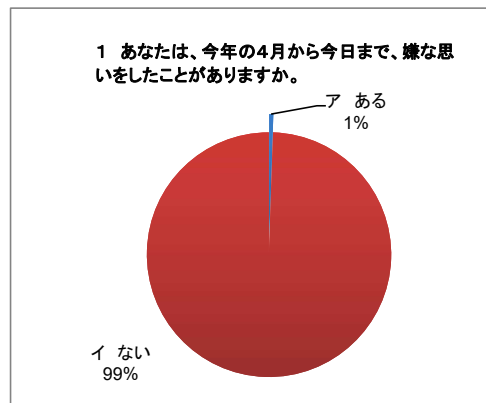
	H30 6月		H29 11月		H29 6月	
ア そう思う	763	88%	779	87%	802	89%
イ そう思わない	12	1%	21	2%	28	3%
ウ よくわからない	92	11%	92	10%	72	8%
無回答						
合計	867	100%	892	100%	902	100%



# 【滝川西高等学校 1～3年集計 No.1】 6月集計分

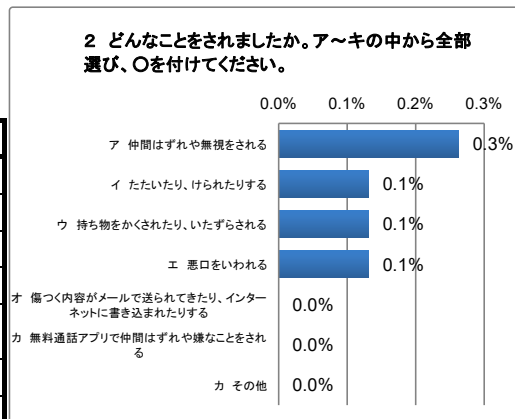
1 あなたは、こし4月から今日まで、2のA～Kのようなことをされて、嫌な思いをしたことがありますか。(「ある」と答えた人は、2へ進む。「ない」と答えた人は、4へ進む。)

	H30 6月		H29 11月		H29 6月	
ア ある	4	1%	0	0%	0	0%
イ ない	756	99%	795	100%	798	100%
合 計	760	100%	795	100%	798	100%



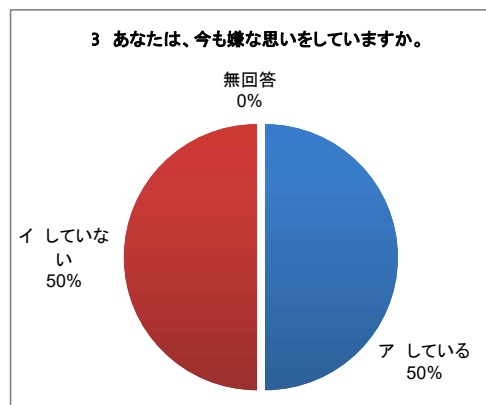
2 【1で「ア ある」回答した生徒に対して】  
 2 どんなことをされましたか。A～Kの中から全部選び、○を付けてください。  
 また、Kを選んだ人は( )にどんなことをされたか、具体的に書いてください。

	H30 6月		H29 11月		H29 6月	
ア 仲間はずれや無視をされる	2	0.3%	0	0.0%	0	0.0%
イ たたいたり、けられたりする	1	0.1%	0	0.0%	0	0.0%
ウ 持ち物をかくされたり、いたざられる	1	0.1%	0	0.0%	0	0.0%
エ 悪口をいわれる	1	0.1%	0	0.0%	0	0.0%
オ 傷つく内容がメールで送られてきたり、インターネットに書き込まれたりする	0	0.0%	0	0.0%	0	0.0%
カ 無料通話アプリで仲間はずれや嫌なことをされる	0	0.0%	0	0.0%	0	0.0%
ク その他	0	0.0%	0	0.0%	0	0.0%
合 計	5		0		0	



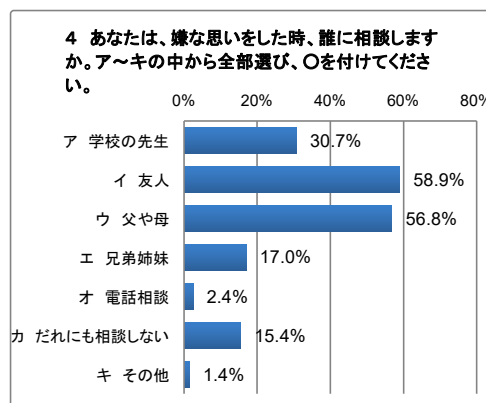
3 【1で「ア ある」回答した生徒に対して】  
 3 あなたは、2のことで、今も嫌な思いをしていますか。

	H30 6月		H29 11月		H29 6月	
ア している	2	50%	0	0%	0	0
イ していない	2	50%	0	0%	0	0
無回答	0	0%	0	0%	0	0
合 計	4	100%	0	0%	0	0%



4 あなたは、嫌な思いをした時、誰に相談しますか。A～Kの中から全部選び、○を付けてください。また、Kを選んだ人は( )に相談する人を具体的に書いてください。

	H30 6月		H29 11月		H29 6月	
ア 学校の先生	233	30.7%	208	26.2%	242	30.3%
イ 友人	448	58.9%	458	57.6%	437	54.8%
ウ 父や母	432	56.8%	423	53.2%	429	53.8%
エ 兄弟姉妹	129	17.0%	169	21.3%	144	18.0%
オ 電話相談	18	2.4%	24	3.0%	17	2.1%
カ だれにも相談しない	117	15.4%	131	16.5%	143	17.9%
キ その他	11	1.4%	12	1.5%	8	1.0%
合 計	1,388		1,425		1,420	

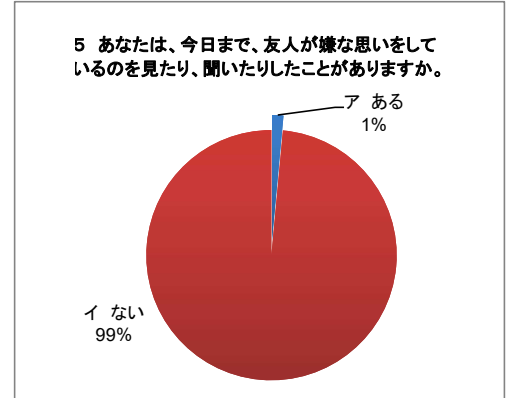




【滝川西高等学校 1～3年生集計 No.2】 6月集計分

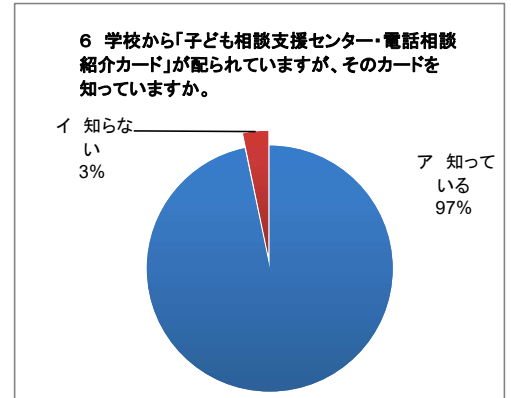
5 あなたは、4月から今日まで、友人が嫌な思いをしているのを見たり、聞いたりしたことがありますか。

	H30 6月		H29 11月		H29 6月	
ア ある	11	1%	0	0.0%	0	0%
イ ない	749	99%	795	100%	798	100%
合計	760	100%	795	100%	798	100%



6 学校から「子ども相談支援センター・電話相談紹介カード」などが配られています、そのカードを知っていますか。

	H30 6月		H29 11月		H29 6月	
ア 知っている	735	97%	763	96%	779	96%
イ 知らない	25	3%	32	4%	19	4%
無回答	0	0%	0	0%	0	0%
合計	760	100%	795	100%	798	100%



7 あなたは、いじめはどんな理由があっても許されないと考えますか。

	H30 6月		H29 11月		H29 6月	
ア そう思う	643	85%	672	85%	673	84%
イ そう思わない	27	4%	25	3%	27	3%
ウ よくわからない	90	12%	98	12%	98	12%
無回答	0	0%	0	0%	0	0%
合計	760	100%	795	100%	798	100%

