

いじめの問題に関する児童生徒の実態把握に係る調査の概要と考察(R. 11月)

滝川市教育委員会教育総務課

①調査の趣旨

いじめの実態や児童生徒のいじめに対する考え方等を把握し、今後のいじめの未然防止、早期発見、早期対応等の指導に役立てる。

②調査方法

- ・道教委調査「いじめの把握のためのアンケート調査」に基づく実態調査
- ・保護者宛の文書を同封して家庭に持ち帰って記入
- ・氏名の任意記入欄を設定
- ・回収と開封及び集計を各学校で実施

③実施月・参加対象

令和元年11月 市内小・中・高等学校児童生徒 ※高等学校分については別途整理集計

④回収結果

	令和元年 11月					令和元年 6月	平成30年度		平成29年度	
	在籍者数	回収者数	氏名記入者数	回収率	氏名記入率		回収率	11月回収率	6月回収率	11月回収率
全小学校	1756人	1707人	1705人	97.2%	99.9%	98.8%	97.4%	95.7%	97.0%	95.8%
全中学校	898人	849人	846人	94.5%	99.6%	93.3%	96.1%	95.5%	95.7%	94.7%
合計	2654人	2556人	2551人	96.3%	99.8%	96.9%	97.0%	95.6%	96.5%	95.5%

⑤アンケート結果

Q. あなたは、今も嫌な思いをしていますか。

	令和元年11月		令和元年6月		平成30年11月		平成30年6月		平成29年11月		平成29年6月		平成28年11月	
	今も嫌な思いをしている	率	今も嫌な思いをしている	率	今も嫌な思いをしている	率	今も嫌な思いをしている	率	今も嫌な思いをしている	率	今も嫌な思いをしている	率	今も嫌な思いをしている	率
小1年生	32人	12.4%	31人	11.7%	26人	9.0%	30人	10.5%	36人	12.8%	11人	3.9%	18人	6.8%
小2年生	41人	13.8%	37人	12.3%	46人	16.1%	36人	12.8%	32人	11.1%	18人	6.4%	23人	8.8%
小3年生	42人	14.5%	42人	14.4%	33人	11.7%	26人	9.5%	38人	13.6%	25人	9.2%	15人	5.1%
小4年生	28人	9.8%	19人	6.5%	28人	9.9%	31人	11.3%	20人	6.8%	11人	3.9%	5人	1.8%
小5年生	25人	9.2%	20人	7.2%	6人	2.0%	9人	3.0%	17人	5.2%	8人	2.4%	7人	2.5%
小6年生	9人	3.0%	4人	1.3%	5人	1.5%	11人	3.5%	6人	2.2%	2人	0.7%	6人	2.1%
中1年生	8人	2.6%	7人	2.3%	6人	2.2%	4人	1.5%	7人	2.4%	3人	1.1%	2人	0.6%
中2年生	7人	2.7%	1人	0.4%	8人	2.8%	6人	2.1%	12人	3.8%	2人	0.6%	2人	0.7%
中3年生	2人	0.7%	4人	1.4%	3人	0.9%	2人	0.6%	2人	0.7%	1人	0.3%	1人	0.3%
計	194人	7.6%	165人	6.4%	161人	6.1%	155人	6.0%	170人	6.5%	81人	2.9%	79人	3.0%

【考察】

今年6月の調査と比べると今も嫌な思いをしている児童生徒は、中学校3年生を除く全ての学年において、割合が増えている。その態様を見てみると、どの学年においても「冷やかしかからかい、悪口を言われる」の割合が最も高くなっており、「仲間はずれや無視をされる」がそれに続いている。6月の調査においても「悪口を言われる」(文言一部変更)の割合が高くなっていったことから、依然として「言葉による暴力」は減っていないことがわかる。この状況は、態度及び身体的な暴力に比べて、加害者意識が弱く、暴力と感じない児童生徒がいることが原因として考えられる。しかしながら、態度及び身体的な暴力と同じように心に大きな傷を与えるものであることから、普段から児童生徒が発する言葉に注意し、適切ではない言葉を使った場合には、個別で、または学級全体で使い方を振り返り、考えさせる指導が必要であると考える。併せて、教職員も、言語環境を整えるといった観点から、学校生活において児童生徒に対する言葉の使い方に十分注意する必要がある。

各学校では、「4月から今日まで嫌な思いをしたことがある」「今も嫌な思いをしている」と回答した児童生徒を中心に個々の実態を把握し、精査した結果、いじめ認知に至った事案は1件あった。引き続き、各学校においては、いじめの定義にない要素で判断する等、限定解釈していないか、日頃から状況の検証に努め、児童生徒が抱える苦痛を見逃すことなく、迅速に対応することが求められる。

Q. あなたは、今年の4月から今日まで、友人が嫌な思いをしているのを見たり、聞いたりしたことがありますか。

	令和元年11月		令和元年6月		平成30年11月		平成30年6月		平成29年11月		平成29年6月		平成28年11月	
	ある	率	ある	率	ある	率	ある	率	ある	率	ある	率	ある	率
小1年生	85人	33%	53人	20%	82人	28%	84人	29%	102人	36%	60人	21%	69人	25%
小2年生	96人	32%	93人	31%	108人	38%	114人	41%	84人	29%	47人	17%	72人	28%
小3年生	74人	26%	78人	27%	79人	28%	66人	24%	105人	38%	66人	24%	40人	14%
小4年生	41人	14%	48人	16%	90人	32%	82人	30%	60人	20%	35人	12%	42人	14%
小5年生	52人	19%	42人	15%	31人	10%	37人	12%	64人	22%	26人	8%	35人	13%
小6年生	30人	10%	29人	10%	29人	9%	44人	14%	37人	14%	27人	10%	22人	8%
中1年生	44人	14%	23人	7%	35人	13%	25人	9%	38人	13%	4人	1%	60人	19%
中2年生	22人	9%	28人	11%	24人	8%	18人	6%	44人	14%	10人	3%	45人	15%
中3年生	8人	3%	9人	3%	14人	4%	17人	5%	8人	3%	4人	1%	3人	1%
計	452人	18%	403人	16%	492人	19%	487人	19%	542人	21%	279人	10%	388人	15%

【考察】

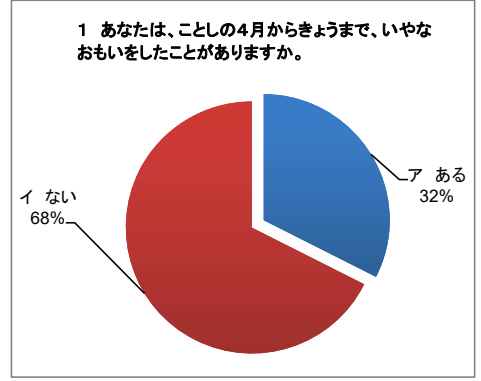
今年6月の調査と比べると半数以上の学年で、増加傾向または横ばいの状況となっている。この点については、市内小中学校での「いじめ根絶」や「仲間づくり」の取組がしっかりと行われていたことや、「いじめを許さない学校づくり」を子どもたちに意識化させる指導に努めた結果、いじめに対する問題意識が向上し、周りにいる仲間の行動や様子等の変化に気付く児童生徒が増加したこと等が要因として考えられる。

各学校においては、今回のいじめの実態について、把握・精査し、その結果について校内で共通理解を図り、学級指導を行っている。しかし、児童生徒の中には「いじめる側にも理由がある」「被害者側にも、何らかの原因がある」という考え方を持っている者がいたり、「いじめについてよくわからない」という者もいたりすることから、教育活動全体を通じて、道徳教育及び体験活動等の充実を図る中で、いじめの問題性について改めて学校・学級全体で共通理解を図る必要がある。

【市内小学校6校 1～2年生集計 No.1】 11月集計分

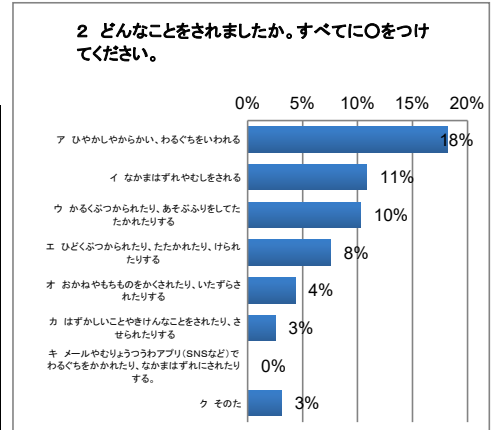
1 あなたは、ことしの4月からきょうまで、2のア～クのようなことをされて、いやなおもいをしたことがありますか。（「ある」と答えた人は、2へ進む。「ない」と答えた人は、4へ進む。）

	R元 11月		R元 6月		H30 11月	
ア ある	180	32%	140	25%	199	35%
イ ない	375	68%	426	75%	375	65%
合計	555	100%	566	100%	574	100%



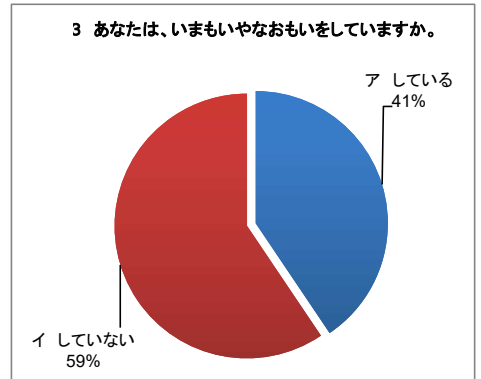
2 【1で「ア ある」と回答した児童に対して】
どんなことをされましたか。すべてに○をつけてください。

	R元 11月		R元 6月		H30 11月	
ア ひやかしからかしい、わるぐちをいわれる	101	18%				
イ なかまはずれやむしをされる	60	11%				
ウ かるくぶつかられたり、あそぶふりをしてたかれたりする	57	10%				
エ ひどくぶつかられたり、たたかれたり、けられたりする	42	8%				
オ おかねやもちものをかくされたり、いたずらされたりする	24	4%				
カ はずかしいことやきけんなことをされたり、させられたりする	14	3%				
キ メールやむりようつうわアプリ(SNSなど)でわるぐちをかかれたり、なかまはずれにされたりする。	0	0%				
ク その他	17	3%				
合計	315					



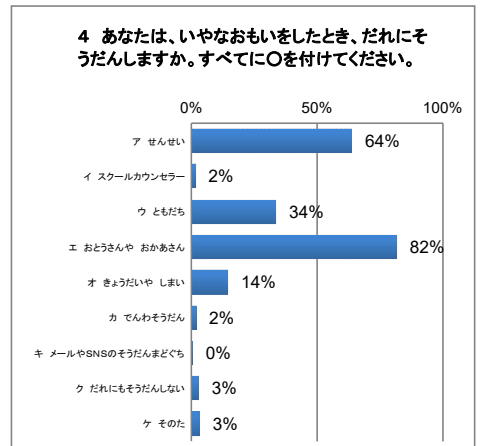
3 【1で「ア ある」と回答した児童に対して】
あなたは、2のことで、いまもいやなおもいをしていますか。

	R元 11月		R元 6月		H30 11月	
ア している	73	41%	68	49%	72	44%
イ していない	107	59%	72	51%	127	56%
無回答						
合計	180	100%	140	100%	199	100%



4 あなたは、いやなおもいをしたとき、だれにそうだんしますか。すべてに○をつけてください。（複数回答）

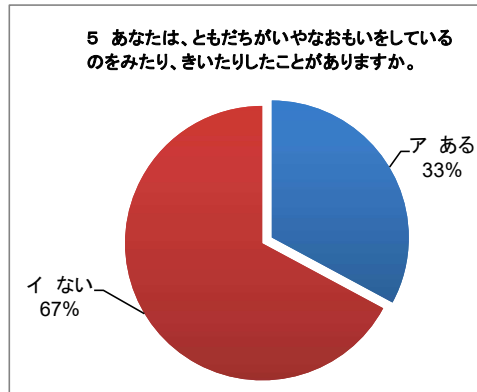
	R元 11月		R元 6月		H30 11月	
ア せんせい	354	64%	388	68%	374	66%
イ スクールカウンセラー	9	2%				
ウ ともだち	186	34%	147	26%	164	29%
エ おとうさんや おかあさん	453	82%	477	84%	467	82%
オ きょうだいや しまい	80	14%	98	17%	94	17%
カ でんわそうだん	10	2%	14	2%	3	1%
キ メールやSNSのそうだんまどぐち	2	0%				
ク だれにもそうだんしない	16	3%	13	2%	23	4%
ケ その他	18	3%	40	7%	33	6%
合計	1,128		1,177		1,158	



【市内小学校6校 1～2年生集計 No.2】 11月集計分

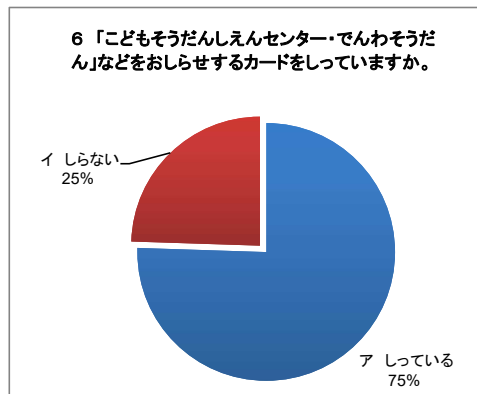
5 あなたは、ことしの4がつからきょうまでいやなおもいをしているのをみたり、きいたりしたことがありますか。

	R元 11月		R元 6月		H30 11月	
ア ある	181	33%	146	26%	190	33%
イ ない	370	67%	419	74%	384	67%
合計	551	100%	565	100%	574	100%



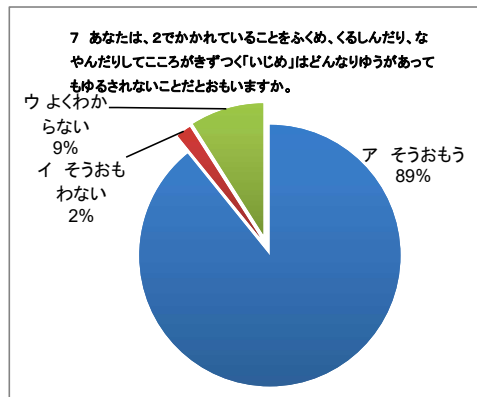
6 「こどもそうだしえんセンター・でんわそうだん」などをおしらせするカードをしていますか。

	R元 11月		R元 6月		H30 11月	
ア している	416	75%	385	68%	382	67%
イ しらない	135	25%	180	32%	192	33%
無回答						
合計	551	100%	565	100%	574	100%



7 あなたは、2でかかっていることをふくめ、くるしんだり、なやんだりしてところがきずつく「いじめ」はどんなりゆうがあってもゆるされないことだとおもいますか。

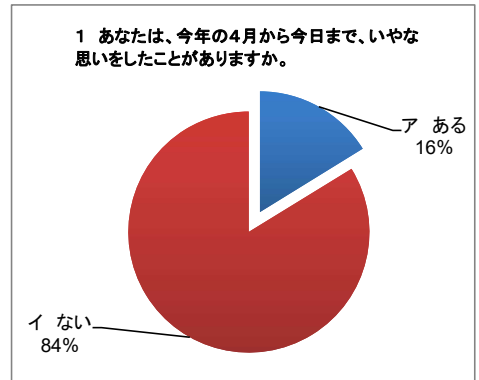
	R元 11月		R元 6月		H30 11月	
ア そうおもう	495	89%	497	88%	486	85%
イ そうおもわない	10	2%	13	2%	13	2%
ウ よくわからない	50	9%	55	10%	75	13%
無回答						
合計	555	100%	565	100%	574	100%



【市内小学校6校 3～6年生集計 No.1】 11月集計分

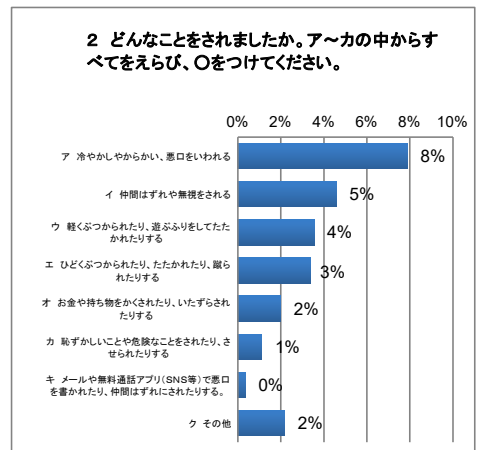
1 あなたは、今年の4月から今日まで、2のア～クのようなことをされていやな思いをしたことがありますか。（「ある」と答えた人は、2へ進む。「ない」と答えた人は、4へ進む。）

	R元 11月		R元 6月		H30 11月	
ア ある	187	16%	143	12%	145	12%
イ ない	965	84%	1,021	88%	1,048	88%
合計	1,152	100%	1,164	100%	1,193	100%



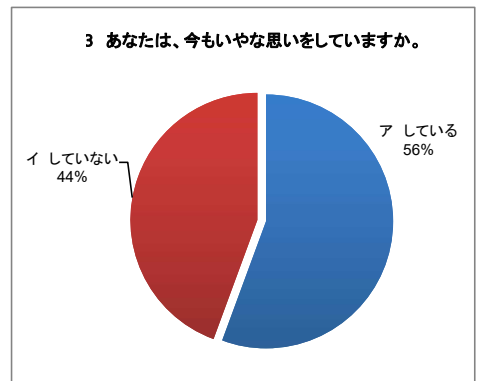
2 【1で「ア ある」と回答した児童に対して】
 2 どんなことをされましたか。ア～クの中からすべてをえらび、○をつけてください。また、クを選んだ人は()にどんなことをされたか、内容を書いてください。

	R元 11月		R元 6月		H30 11月	
ア 冷やかしかからかい、悪口をいわれる	91	8%				
イ 仲間はずれや無視をされる	53	5%				
ウ 軽くぶつかられたり、遊ぶふりをしてたたかれたりする	41	4%				
エ ひどくぶつかられたり、たたかれたり、蹴られたりする	39	3%				
オ お金や持ち物をかくされたり、いたざらされたりする	23	2%				
カ 恥ずかしいことや危険なことをされたり、させられたりする	13	1%				
キ メールや無料通話アプリ(SNS等)で悪口を書かれたり、仲間はずれにされたりする。	4	0%				
ク その他	25	2%				
合計	289					



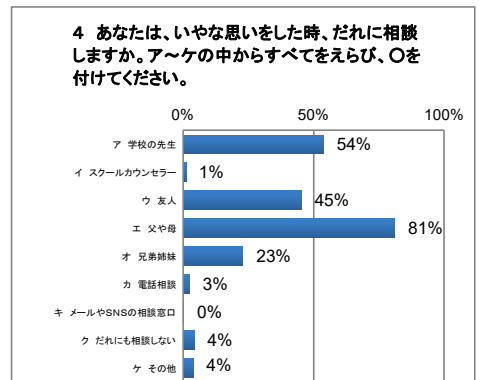
3 【1で「ア ある」と答した児童に対して】
 3 あなたは、2のことで、今もいやな思いをしていますか。

	R元 11月		R元 6月		H30 11月	
ア している	104	56%	85	59%	72	50%
イ していない	83	44%	58	41%	73	50%
無回答						
合計	187	100%	143	100%	145	100%



4 あなたは、いやな思いをした時、だれに相談しますか。ア～ケの中からすべてをえらび○を付けてください。また、ケを選んだ人は()に相談する人を書いてください。

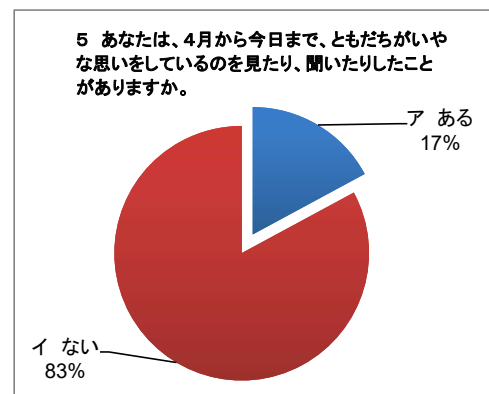
	R元 11月		R元 6月		H30 11月	
ア 学校の先生	620	54%	637	55%	615	52%
イ スクールカウンセラー	13	1%				
ウ 友人	522	45%	475	41%	485	41%
エ 父や母	935	81%	947	81%	969	81%
オ 兄弟姉妹	264	23%	235	20%	235	20%
カ 電話相談	30	3%	24	2%	31	3%
キ メールやSNSの相談窓口	4	0%				
ク だれにも相談しない	50	4%	67	6%	67	6%
ケ その他	46	4%	56	5%	56	5%
合計	2,484		2,441		2,458	



【市内小学校6校 3～6年生集計 No.2】 11月集計分

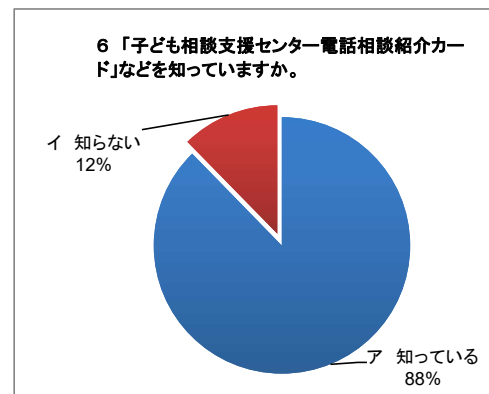
5 あなたは、4月から今日まで、とまだちがいやな思いをしているのを見たり、聞いたりしたことがありますか。

	R元 11月		R元 6月		H30 11月	
ア ある	197	17%	197	17%	229	19%
イ ない	955	83%	967	83%	964	81%
無回答						
合 計	1,152	100%	1,164	100%	1,193	100%



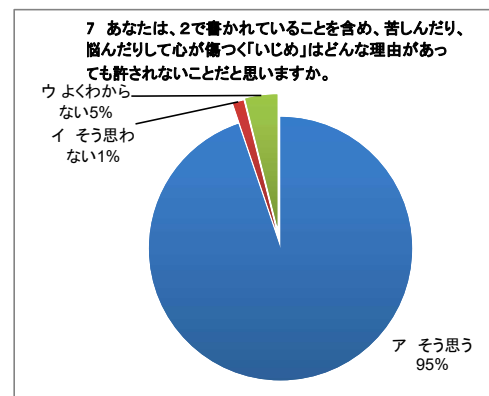
6 「子ども相談支援センター電話相談紹介カード」などを知っていますか。

	R元 11月		R元 6月		H30 11月	
ア 知っている	1,010	88%	1,024	88%	1,035	87%
イ 知らない	142	12%	140	12%	158	13%
無回答						
合 計	1,152	100%	1,164	100%	1,193	100%



7 あなたは、2で書かれていることを含め、苦しんだり、悩んだりして心が傷つく「いじめ」はどんな理由があっても許されないことだと思いますか。

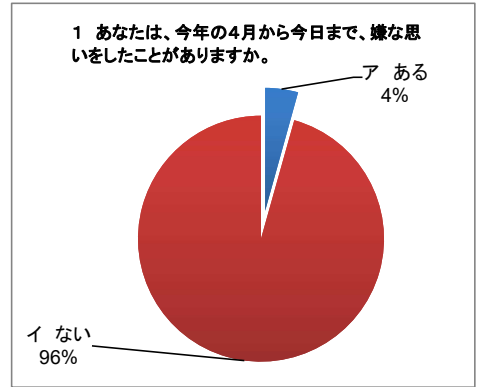
	R元 11月		R元 6月		H30 11月	
ア そう思う	1,092	95%	1,101	95%	1,083	91%
イ そう思わない	15	1%	7	1%	24	2%
ウ よくわからない	45	4%	56	5%	86	7%
無回答						
合 計	1,152	100%	1,164	100%	1,193	100%



【市内中学校4校 1～3年集計 No.1】 11月集計分

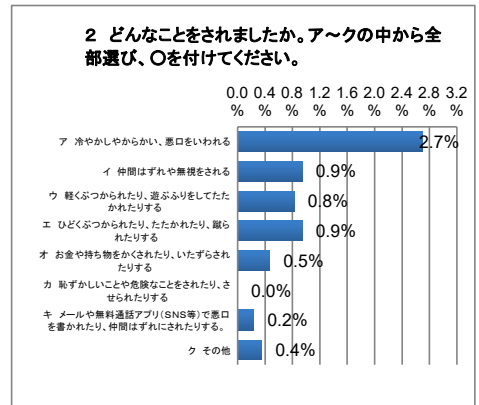
1 あなたは、今年の4月から今日まで、2のア～クのようなことをされて、嫌な思いをしたことがありますか。（「ある」と答えた人は、2へ進む。「ない」と答えた人は、4へ進む。）

	R元 11月		R元 6月		H30 11月	
ア ある	37	4%	21	3%	30	3%
イ ない	813	96%	817	97%	841	97%
合 計	850	100%	838	100%	871	100%



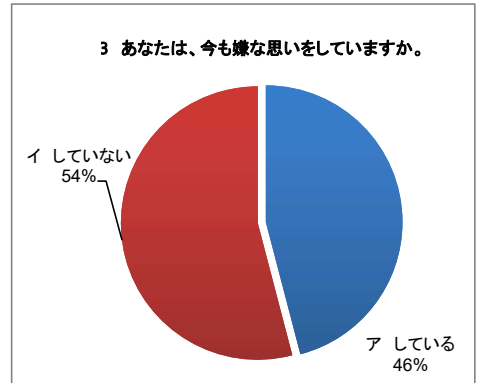
2 【1で「ア ある」回答した生徒に対して】
 どのようなことをされましたか。ア～クの中から全部選び、○を付けてください。また、クを選んだ人は()にどのようなことをされたか、具体的に書いてください。

	R元 11月				
ア 冷やかしかからかい、悪口をいわれる	23	2.7%			
イ 仲間はずれや無視をされる	8	0.9%			
ウ 軽くぶつかられたり、遊ぶふりをしてたたかれたりする	7	0.8%			
エ ひどくぶつかられたり、たたかれたり、蹴られたりする	8	0.9%			
オ お金や持ち物をかくされたり、いたずらされたりする	4	0.5%			
カ 恥ずかしいことや危険なことをされたり、させられたりする	0	0.0%			
キ メールや無料通話アプリ(SNS等)で悪口を書かれたり、仲間はずれにされたりする。	2	0.2%			
ク その他	3	0.4%			
合 計	55				



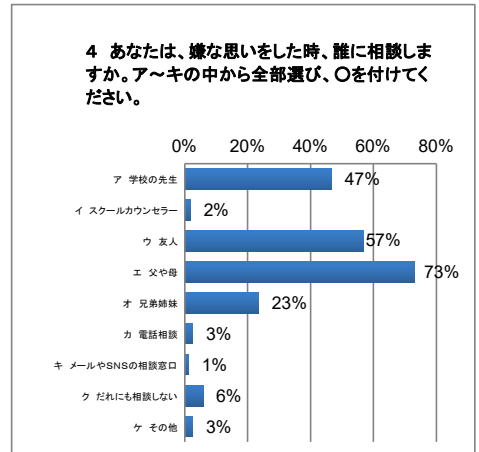
3 【1で「ア ある」回答した生徒に対して】
 あなたは、2のことで今も嫌な思いをしていますか。

	R元 11月		R元 6月		H30 11月	
ア している	17	46%	12	57%	17	55%
イ していない	20	54%	9	43%	14	45%
無回答						
合 計	37	100%	21	100%	31	100%



4 あなたは、嫌な思いをした時、誰に相談しますか。ア～キの中から全部選び、○を付けてください。また、キを選んだ人は()に相談する人を具体的に書いてください。

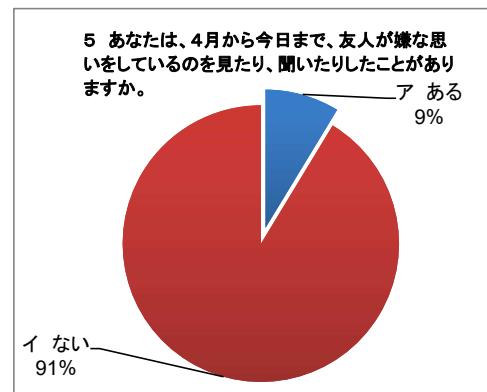
	R元 11月		R元 6月		H30 11月	
ア 学校の先生	396	47%	417	50%	381	44%
イ スクールカウンセラー	16	2%				
ウ 友人	482	57%	477	57%	496	57%
エ 父や母	620	73%	596	71%	611	70%
オ 兄弟姉妹	199	23%	172	21%	161	18%
カ 電話相談	22	3%	25	3%	32	4%
キ メールやSNSの相談窓口	10	1%				
ク だれにも相談しない	50	6%	54	6%	76	9%
ケ その他	22	3%	44	5%	16	2%
合 計	1,817		1,785		1,773	



【市内中学校4校 1～3年生集計 No.2】 11月集計分

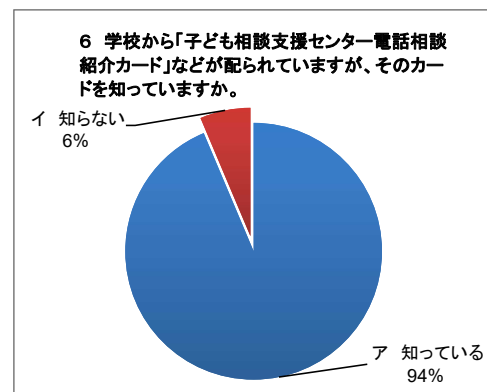
5 あなたは、4月から今日まで、友人が嫌な思いをしているのを見たり、聞いたことがありますか。

	R元 11月		R元 6月		H30 11月	
ア ある	74	9%	60	7%	73	8%
イ ない	776	91%	778	93%	798	92%
合計	850	100%	838	100%	871	100%



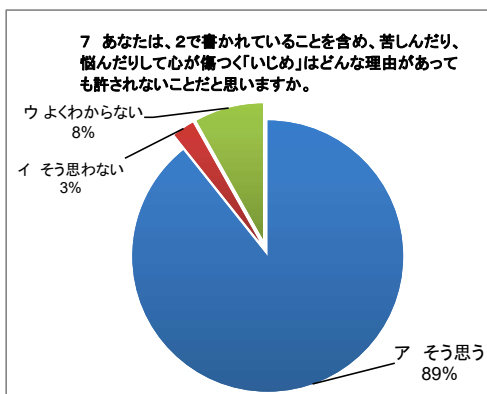
6 学校から「子ども相談支援センター電話相談紹介カード」などが配られていますが、そのカードを知っていますか。

	R元 11月		R元 6月		H30 11月	
ア 知っている	796	94%	782	93%	799	92%
イ 知らない	54	6%	56	7%	72	8%
無回答						
合計	850	100%	838	100%	871	100%



7 あなたは、2で書かれていることを含め、苦しんだり、悩んだりして心が傷つく「いじめ」はどんな理由があっても許されないと考えますか。

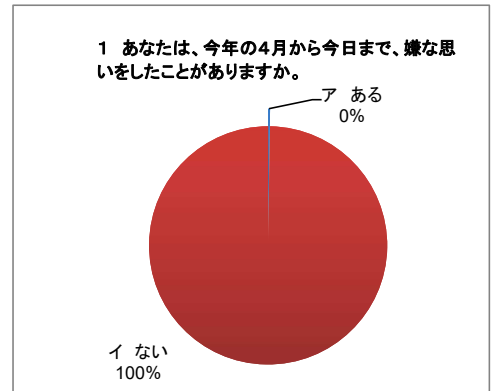
	R元 11月		R元 6月		H30 11月	
ア そう思う	758	89%	756	90%	749	86%
イ そう思わない	22	3%	13	2%	19	2%
ウ よくわからない	69	8%	69	8%	103	12%
無回答						
合計	849	100%	838	100%	871	100%



【滝川西高等学校 1～3年集計 No.1】 11月集計分

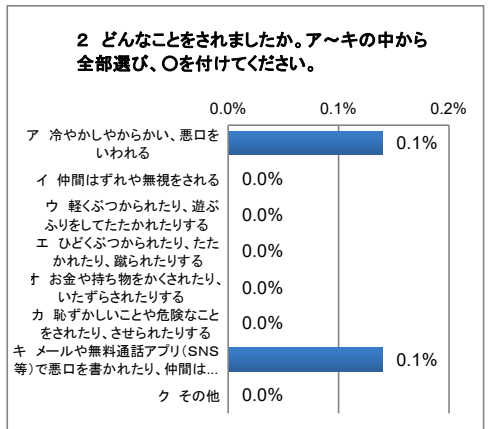
1 あなたは、今年の4月から今日まで、2のA～クのようなことをされて、嫌な思いをしたことがありますか。（「ある」と答えた人は、2へ進む。「ない」と答えた人は、4へ進む。）

	R元 11月		R元 6月		H30 11月	
ア ある	2	0%	2	0%	2	0%
イ ない	712	100%	722	100%	751	100%
合計	714	100%	724	100%	753	100%



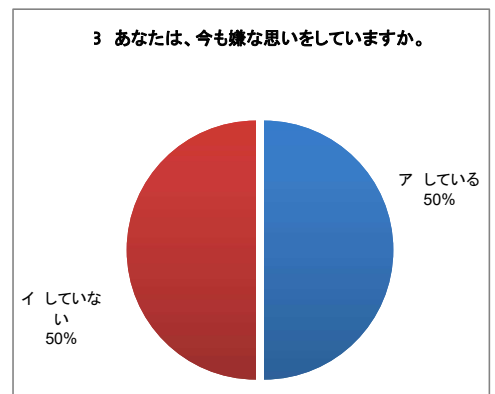
2 【1で「ア ある」回答した生徒に対して】
 どんなことをされましたか。A～クの中から全部選び、○を付けてください。
 また、クを選んだ人は()にどんなことをされたか、具体的に書いてください。

	R元 11月		R元 6月		H30 11月	
ア 冷やかしかからかい、悪口をいわれる	1	0.1%				
イ 仲間はずれや無視をされる	0	0.0%				
ウ 軽くぶつかられたり、遊ぶふりをしてたたかれたりする	0	0.0%				
エ ひどくぶつかられたり、たたかれたり、蹴られたりする	0	0.0%				
オ お金や持ち物をかくされたり、いたずらされたりする	0	0.0%				
カ 恥ずかしいことや危険なことをされたり、させられたりする	0	0.0%				
キ メールや無料通話アプリ(SNS等)で悪口を書かれたり、仲間はずれにされたりする。	1	0.1%				
ク その他	0	0.0%				
合計	2					



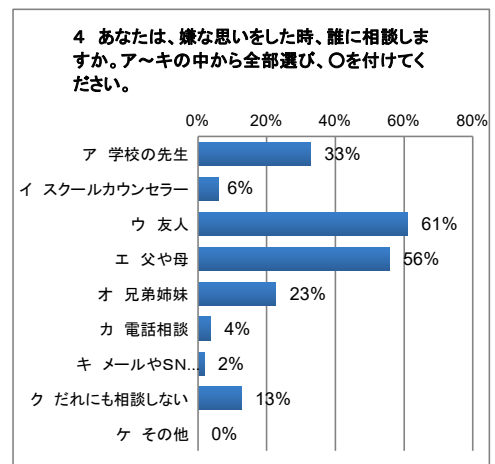
3 【1で「ア ある」回答した生徒に対して】
 あなたは、2のことで、今も嫌な思いをしていますか。

	R元 11月		R元 6月		H30 11月	
ア している	1	50%	2	100%	1	0%
イ していない	1	50%	0	0%	1	0%
無回答	0	0%	0	0%	0	0%
合計	2	100%	2	0%	2	0%



4 あなたは、嫌な思いをした時、誰に相談しますか。A～キの中から全部選び、○を付けてください。また、キを選んだ人は()に相談する人を具体的に書いてください。

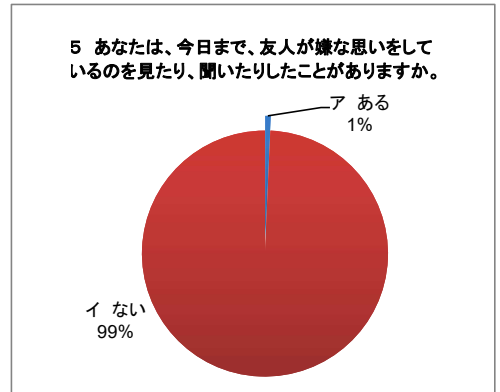
	R元 11月		R元 6月		H30 11月	
ア 学校の先生	234	33%	242	33%	225	30%
イ スクールカウンセラー	42	6%				
ウ 友人	436	61%	456	63%	454	60%
エ 父や母	398	56%	434	60%	448	59%
オ 兄弟姉妹	162	23%	139	19%	148	20%
カ 電話相談	27	4%	22	3%	21	3%
キ メールやSNSの相談窓口	14	2%				
ク だれにも相談しない	90	13%	93	13%	102	14%
ケ その他	0	0%	10	1%	11	1%
合計	1,403		1,396		1,409	



【滝川西高等学校 1～3年生集計 No.2】 11月集計分

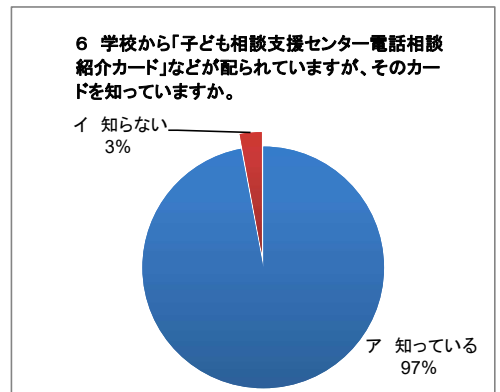
5 あなたは、4月から今日まで、友人が嫌な思いをしているのを見たり、聞いたりしたことがありますか。

	R元 11月		R元 6月		H30 11月	
ア ある	5	1%	1	0%	3	0.0%
イ ない	709	99%	723	100%	750	100%
合計	714	100%	724	100%	753	100%



6 学校から「子ども相談支援センター電話相談紹介カード」などが配られていますが、そのカードを知っていますか。

	R元 11月		R元 6月		H30 11月	
ア 知っている	693	97%	677	94%	718	95%
イ 知らない	21	3%	47	6%	35	5%
無回答	0	0%	0	0%	0	0%
合計	714	100%	724	100%	753	100%



7 あなたは、2で書かれていることを含め、苦しんだり、悩んだりして心が傷つく「いじめ」はどんな理由があっても許されないことだと思いますか。

	R元 11月		R元 6月		H30 11月	
ア そう思う	656	91.9%	663	92%	632	84%
イ そう思わない	18	2.5%	10	1%	27	4%
ウ よくわからない	40	5.6%	51	7%	94	12%
無回答	0	0%	0	0%	0	0%
合計	714	100%	724	100%	753	100%

