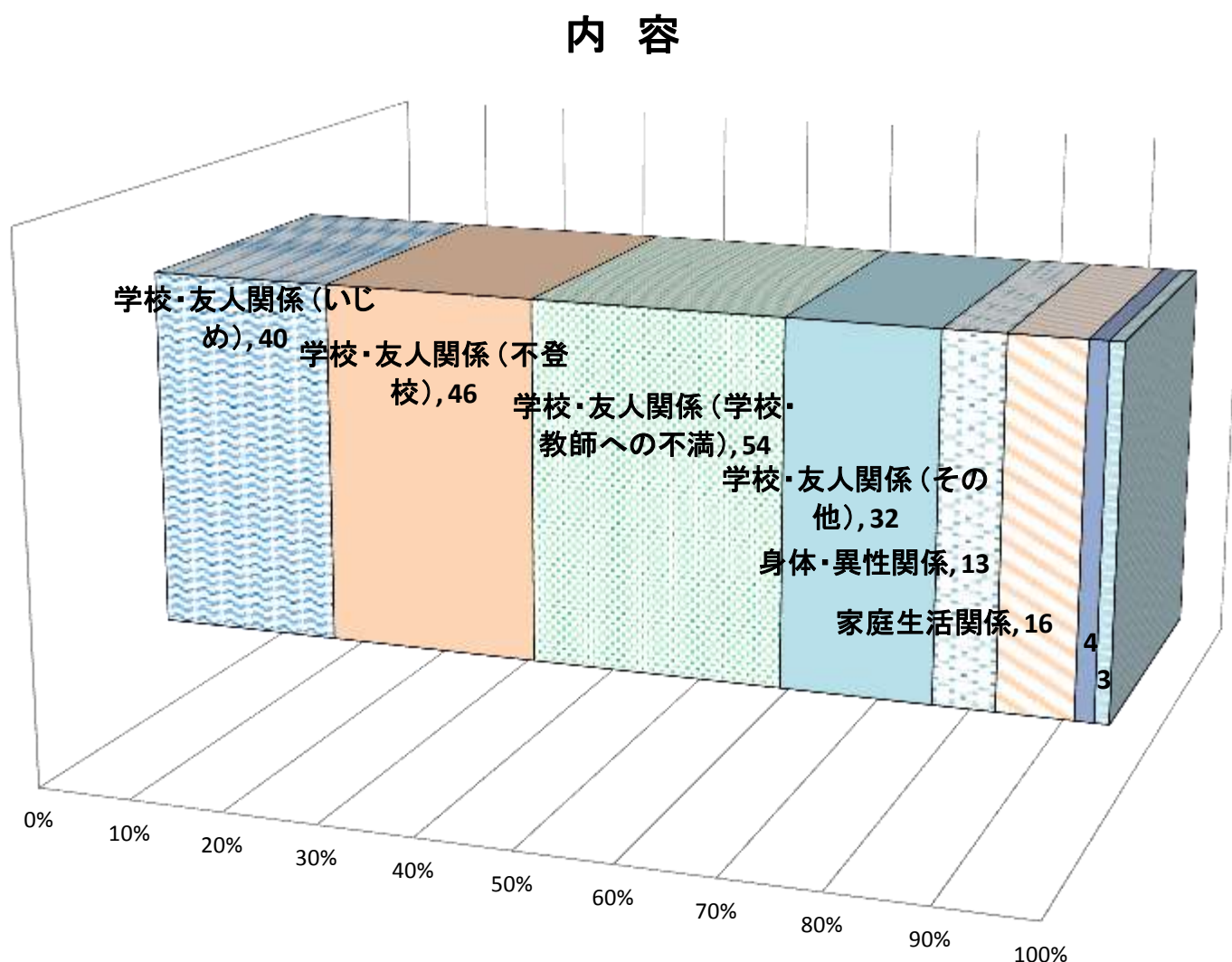
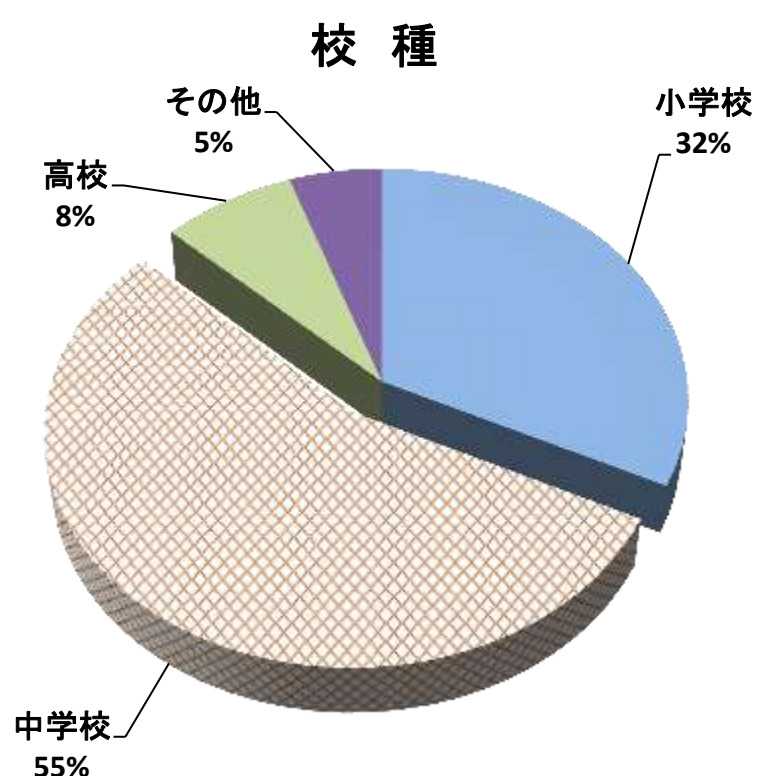
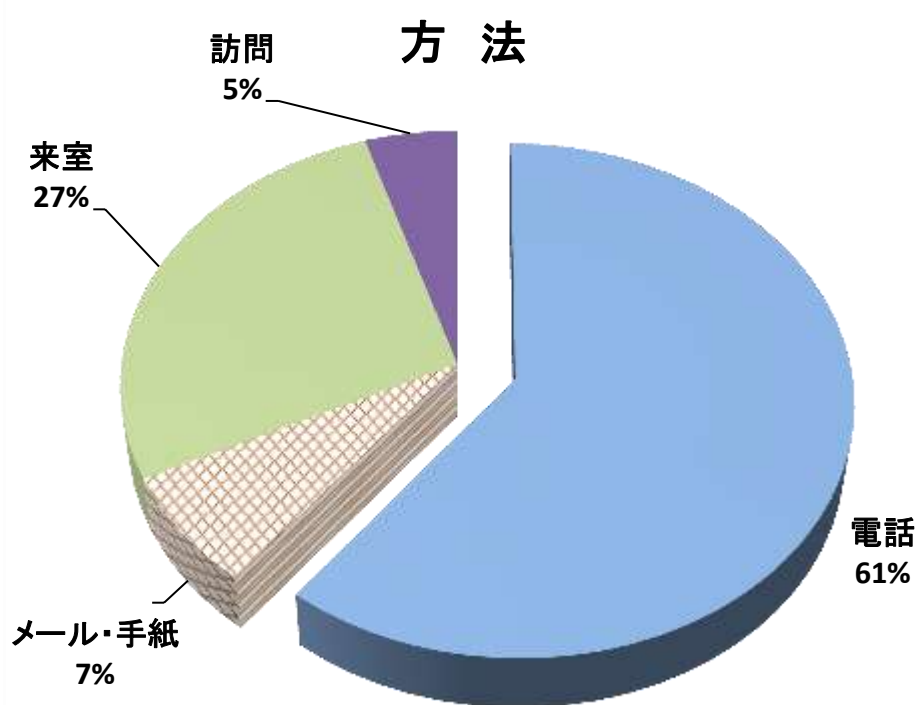


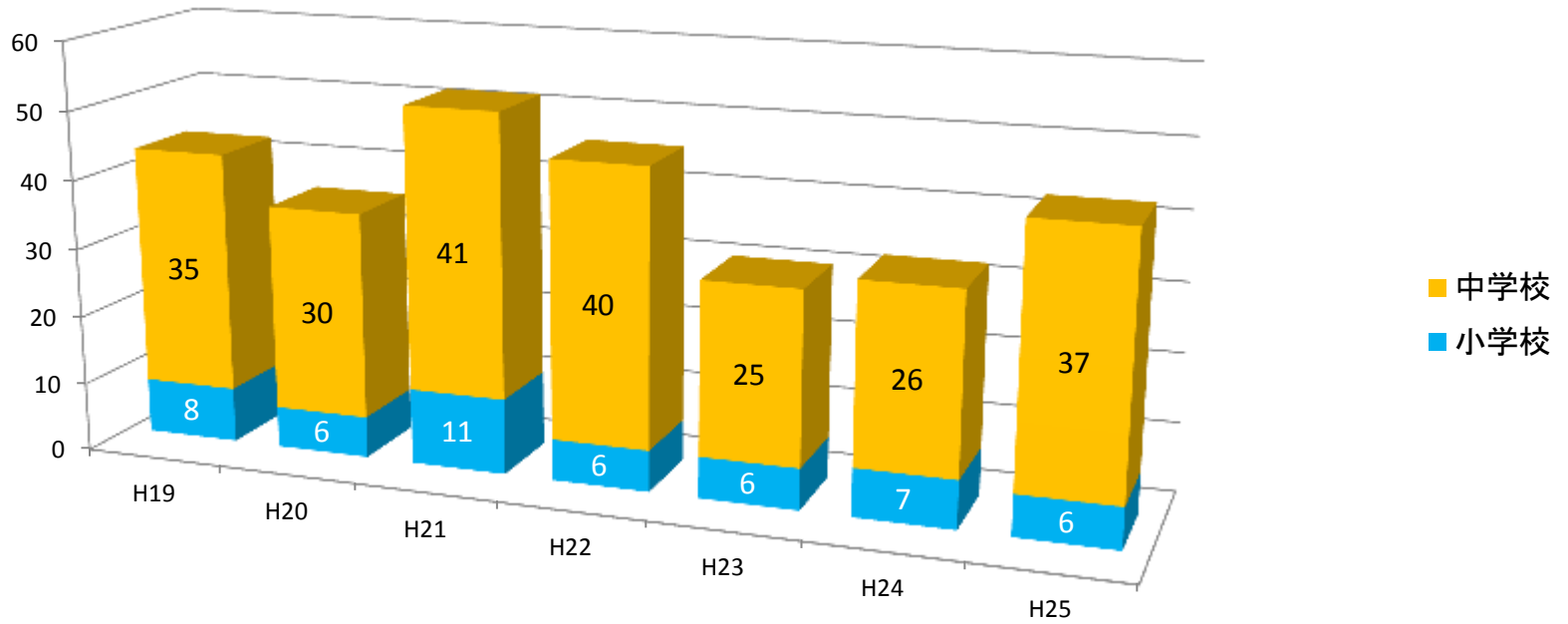
相談件数の推移

区分	内訳	H19	H20	H21	H22	H23	H24	H25	総計	
方法	電話	30	15	20	14	8	18	21	126	61%
	メール・手紙	1	5	6	1	0	1	1	15	7%
	来室	13	8	6	5	7	9	9	57	27%
	訪問	4	4	0	0	1	1	0	10	5%
校種	小学校	14	10	12	3	5	12	11	67	32%
	中学校	26	20	17	10	10	16	15	114	55%
	高校	4	1	2	4	1	0	4	16	8%
	その他	4	1	1	3	0	1	1	11	5%
内容	学校・友人関係	36	21	26	17	16	28	28	172	83%
	(いじめ)	8	5	7	7	6	2	5	40	19%
	(不登校)	16	5	2	1	6	9	7	46	22%
	(学校・教師への不満)	6	10	9	6	4	7	12	54	26%
	(その他)	6	1	8	3	0	10	4	32	15%
	身体・異性関係	6	2	2	3	0	0	0	13	6%
	家庭生活関係	3	7	2	0	0	1	3	16	8%
	地域・社会関係	2	1	1	0	0	0	0	4	2%
その他	1	1	1	0	0	0	0	3	1%	
合 計		48	32	32	20	16	29	31	208	100%



不登校児童生徒の推移(年間30日を超えるもの)

区分	内訳	H19	H20	H21	H22	H23	H24	H25	総計	
小学校	第一小学校									
	第二小学校									
	第三小学校									
	西小学校									
	東栄小学校									
	江部乙小学校									
	東小学校									
	小学校	8	6	11	6	6	7	6	50	18%
中学校	江陵中学校									
	明苑中学校									
	開西中学校									
	江部乙中学校									
	中学校	35	30	41	40	25	26	37	234	82%
	合計	43	36	52	46	31	33	43	284	



いじめ報告件数の推移

区分	内訳	H19	H20	H21	H22	H23	H24	H25	総計	
小学校	第一小学校									
	第二小学校									
	第三小学校									
	西小学校									
	東栄小学校									
	江部乙小学校									
	東小学校									
	計	22	11	41	16	13	4	2	109	70%
中学校	江陵中学校									
	明苑中学校									
	開西中学校									
	江部乙中学校									
	計	4	13	7	6	6	5	5	46	30%
	合計	26	24	48	22	19	9	7	155	

