

いじめの問題に関する児童生徒の実態把握に係る調査の概要と考察

滝川市教育委員会教育総務課

①調査の趣旨

いじめの実態や児童生徒のいじめに対する考え方を把握し、今後のいじめの未然防止、早期発見、早期対応等の指導に役立てる。

②調査方法

- ・ 道教委調査「いじめの把握のためのアンケート調査」に基づく実態調査
- ・ 保護者宛の文書を同封して家庭に持ち帰って記入
- ・ 氏名の任意記入欄を設定
- ・ 回収と開封及び集計を各学校で実施

③実施月・参加対象

平成28年 6月 市内小・中・高等学校児童生徒 ※高等学校分については別途整理集計

④回収結果

	平成28年 6月					平成27年度		平成26年度		平成25年度	
	在籍者数	回収者数	氏名記入者数	回収率	氏名記入率	11月回収率	6月回収率	11月回収率	6月回収率	11月回収率	6月回収率
全小学校	1884人	1703人	1696人	92.4%	99.6%	92.7%	93.4%	90.4%	90.9%	91.3%	89.2%
全中学校	998人	929人	928人	93.1%	98.9%	94.9%	84.5%	91.3%	87.3%	93.3%	85.1%
合計	2882人	2632人	2624人	91.3%	99.7%	93.5%	90.3%	90.7%	89.6%	92.0%	87.7%

⑤アンケート結果

Q. あなたは、今もいじめられていますか。

	平成28年6月		平成27年11月		平成27年6月		平成26年11月		平成26年6月		平成25年11月		平成25年6月	
	今もいじめられている	率	今もいじめられている	率	今もいじめられている	率	いじめられている	率	いじめられている	率	いじめられている	率	いじめられている	率
小1年生	11人	4.0%	29人	10.9%	22人	8.1%	21人	7.2%	15人	5.2%	17人	5.7%	14人	4.7%
小2年生	25人	9.3%	20人	6.9%	20人	6.8%	13人	4.4%	20人	6.7%	11人	4.2%	13人	4.9%
小3年生	20人	6.9%	22人	6.8%	19人	6.0%	10人	3.6%	8人	2.9%	19人	6.6%	22人	8.1%
小4年生	8人	2.6%	5人	1.9%	6人	2.2%	18人	6.3%	14人	4.9%	17人	5.6%	9人	3.1%
小5年生	5人	1.8%	13人	4.5%	12人	4.0%	10人	3.4%	7人	2.4%	13人	4.4%	16人	5.4%
小6年生	8人	2.7%	8人	2.5%	8人	2.7%	3人	1.0%	6人	2.0%	7人	2.2%	10人	3.3%
中1年生	5人	1.6%	2人	0.6%	3人	1.0%	1人	0.3%	4人	1.2%	3人	0.9%	4人	1.3%
中2年生	2人	0.6%	4人	1.3%	2人	0.8%	3人	0.9%	3人	1.0%	1人	0.3%	3人	0.3%
中3年生	1人	0.3%	0人	0.0%	1人	0.3%	5人	1.7%	2人	0.8%	0人	0.0%	3人	1.0%
計	85人	2.9%	103人	3.8%	93人	3.5%	84人	3.1%	79人	3.0%	88人	3.2%	94人	3.6%

【考察】

「今もいじめられている」と回答している児童生徒の人数については、昨年11月から18人の減少となった。進級によって、環境が変わったことによる緊張感や新しい交友関係の構築などが背景にあると考えられる。

各学年の経年変化を見ていくと、減少傾向の学年は小4と小6、低率横ばい傾向の学年は中1～中3であった。こうした傾向は前年度も見られており、学年が上がるごとに、これまで継続されてきた様々な取組や指導の成果が子どもたちの行為や姿に反映されているものと思われる。ただ、現小学3年生は入学時からほぼ横ばいの数値となっており、今年度いかに子どもたちの心に響くような指導を進められるかが重要と考える。

いじめの様態については、小中学校ともに「悪口を言われる」が最も多く、児童生徒の日常から発している言葉を注意深く傾聴すると共に相手意識を無視した言動への毅然とした指導と日常からの言葉遣いへの意識化を図る取組の継続が求められる。

各学校では、「4月から現在までいじめられたことがある」「今もいじめられている」と回答した児童生徒を中心に個々の実態の把握・精査を進めた。その結果、アンケートの記載に関わる聞き取りにおいて、いじめ認知に至った事案は5件あり、解決が図られた。改めてアンケートがいじめ把握の有効な手立ての1つであること、そして、その後のきめ細やかな教育相談の重要性について再度確認することが求められる。また、軽度として扱われている人間関係のトラブルが固定化されないように、更にはいじめに発展しないように、指導後も人間関係改善・いじめ未然防止の方策に力を注ぐ必要がある。

Q. あなたは、今年の4月から今日まで、友人がいじめられているのを見たり、聞いたりしたことがありますか。

	平成28年6月		平成27年11月		平成27年6月		平成26年11月		平成26年6月		平成25年11月		平成25年6月	
	ある	率	ある	率	ある	率	ある	率	ある	率	ある	率	ある	率
小1年生	47人	17%	87人	33%	59人	22%	74人	26%	66人	23%	91人	30%	61人	20%
小2年生	67人	27%	70人	24%	73人	25%	87人	30%	78人	26%	62人	24%	49人	19%
小3年生	31人	11%	70人	22%	50人	16%	48人	17%	33人	12%	65人	23%	54人	20%
小4年生	34人	11%	33人	12%	14人	5%	62人	22%	47人	16%	55人	18%	46人	16%
小5年生	29人	11%	52人	18%	31人	10%	54人	18%	49人	17%	52人	18%	40人	13%
小6年生	38人	13%	39人	12%	27人	9%	36人	13%	22人	7%	40人	12%	32人	11%
中1年生	20人	6%	66人	21%	18人	6%	50人	15%	16人	5%	44人	13%	18人	6%
中2年生	9人	3%	21人	7%	17人	7%	28人	9%	32人	10%	23人	7%	26人	9%
中3年生	5人	2%	7人	2%	3人	1%	17人	6%	12人	5%	30人	8%	18人	6%
計	280人	10%	445人	16%	292人	11%	456人	17%	355人	13%	462人	16%	344人	13%

【考察】

各学年の6月同士の経年変化を見ていくと、小2から小3、小6から中1、中1から中2の率が減少傾向にあるのは、やはりクラス替えなどの環境変化に伴う要因が大きいと考えられるが、現小4と中3は持ち上がりが多い学年にもかかわらず、減少傾向を示していることは良い傾向であるといえる。しかし、例年、人間関係がある程度構築され、進級・進学からの緊張感も和らいでくる11月段階でどの学年でも人数が増える傾向が見られている。そのために、日常的な教育相談活動を充実させたり、様々な場面を通して子どものソーシャルスキルを高めたりするなどの取組を継続的に行うことが肝要である。

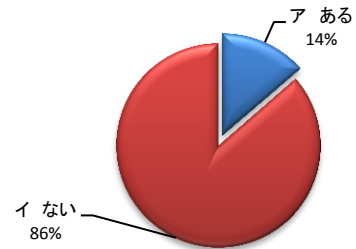
昨年度の「いじめ通報相談」や「児童生徒の問題行動等生徒指導上の諸問題に関する調査」からも、いじめは教師に見えにくい中で起こっていることが明らかになっており、児童生徒の情報は一層大切にしなければならない。各学校は、今回の「子どもの目から見た」いじめの実態について聞き取り・精査し、結果を校内で共有して指導にフィードバックしている。

今後も、子ども同士のコミュニケーションスキルを測定して現状を把握するツール「ほっと」を活用した集団づくりを進める、また道徳教育をより充実させるなど、未然防止につながる取組の推進が求められる。

1
あなたは、ことしの4月からきょうまで、いじめられたことがありますか。（「ある」と答えた人は、2へ進む。「ない」と答えた人は、4へ進む。）

	H28 6月		H27 6月	
ア ある	74	14%	95	17%
イ ない	470	86%	471	83%
合計	544	100%	566	100%

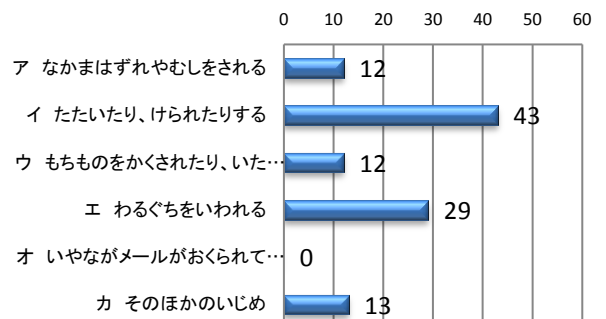
1
あなたは、ことしの4月からきょうまで、いじめられたことがありますか。



2【1で「ア ある」と回答した児童に対して】
どんないじめをされましたか。すべてに○をつけてください。

	H28.6	H27.6
ア なかまはずれやむしをされる	12	21
イ たたいたり、けられたりする	43	43
ウ もちものをかくされたり、いたずらされたりする	12	19
エ わるぐちをいわれる	29	42
オ いやながメールがおくられてきたり、かきこまれたりする	0	0
カ そのほかのいじめ	13	10
合計	109	135

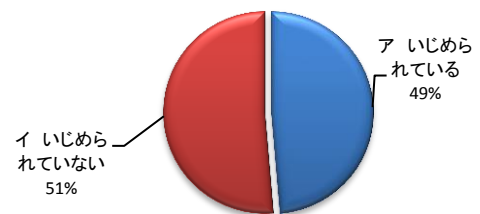
2
どんないじめをされましたか。すべてに○をつけてください。



3【1で「ア ある」と回答した児童に対して】
あなたは、いまでもいじめられていますか。

	H28 6月		H27 6月	
ア いじめられている	36	49%	42	45%
イ いじめられていない	38	51%	52	55%
無回答				
合計	74	100%	94	100%

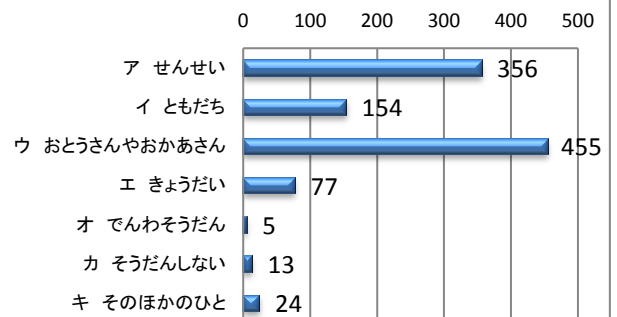
3
あなたは、いまでもいじめられていますか。



4
あなたは、いやなことがあったとき、だれにそうだんしますか。すべてに○を付けてください。

	H28.6	H27.6
ア せんせい	356	360
イ ともだち	154	134
ウ おとうさんやおかあさん	455	478
エ きょうだい	77	70
オ でんわそうだん	5	5
カ そうだんしない	13	20
キ そのほかのひと	24	28
合計	1,084	1,095

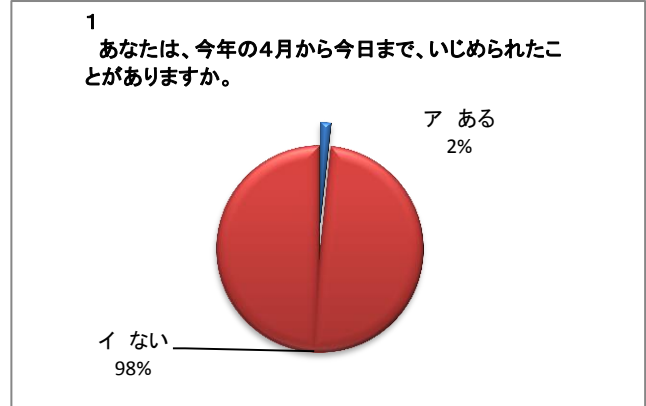
4
あなたは、いやなことがあったとき、だれにそうだんしますか。すべてに○を付けてください。



【市内中学校4校 1～3年集計 No.1】

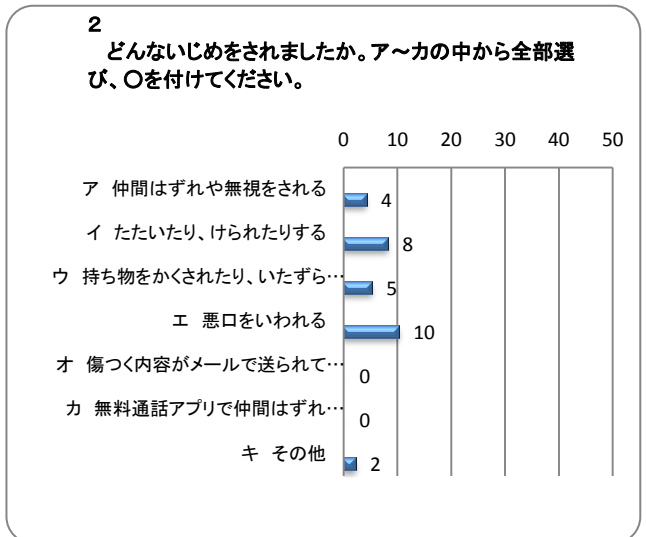
1 あなたは、今年の4月から今日まで、いじめられたことがありますか。（「ある」と答えた人は、2へ進む。「ない」と答えた人は、4へ進む。）

	H28 6月		H27 6月	
ア ある	15	2%	29	3%
イ ない	914	98%	833	97%
合 計	929	100%	862	100%



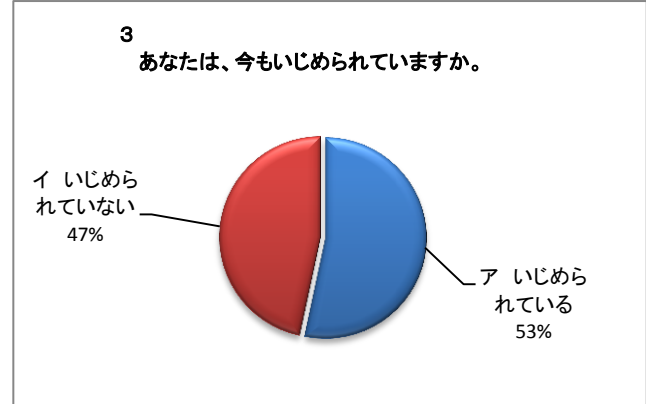
2 【1で「ア ある」回答した生徒に対して】
 どんないじめをされましたか。ア～カの中から全部選び、○を付けてください。また、キを選んだ人は()にどんなことをされたかを具体的に書いてください。

	H28.6	H27.6
ア 仲間はずれや無視をされる	4	4
イ たたいたり、けられたりする	8	0
ウ 持ち物をかくされたり、いたずらされる	5	1
エ 悪口をいわれる	10	10
オ 傷つく内容がメールで送られてきたり、インターネットに書き込まれたりする	0	0
カ 無料通話アプリで仲間はずれや嫌なことをされる	0	1
キ その他	2	2
合 計	29	18



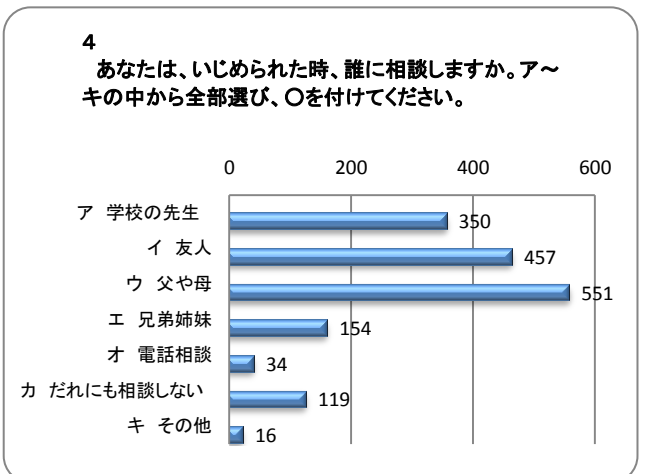
3 【1で「ア ある」回答した生徒に対して】
 あなたは、今もいじめられていますか。

	H28 6月		H27 6月	
ア いじめられている	8	53%	6	21%
イ いじめられていない	7	47%	23	79%
無回答				
合 計	15	100%	29	100%

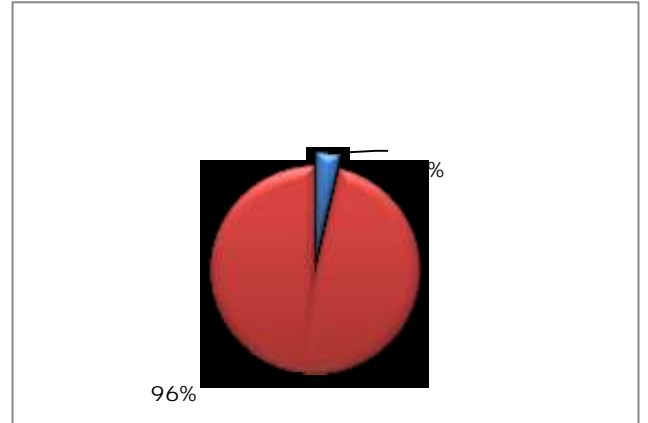


4 あなたは、いじめられた時、誰に相談しますか。ア～キの中から全部選び、○を付けてください。また、キを選んだ人は()に相談する人を具体的に書いてください。

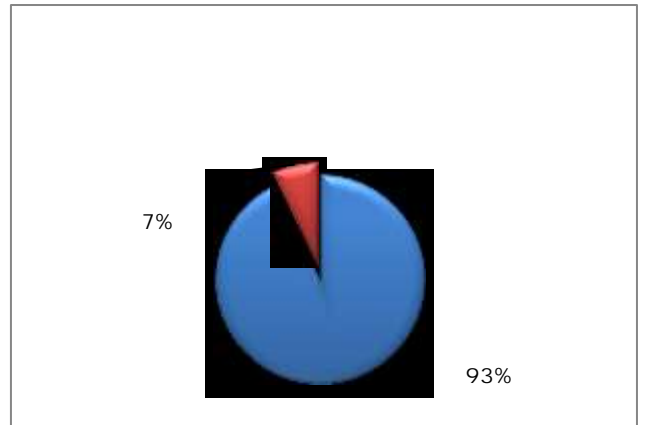
	H28.6	H27.6
ア 学校の先生	350	283
イ 友人	457	385
ウ 父や母	551	534
エ 兄弟姉妹	154	154
オ 電話相談	34	30
カ だれにも相談しない	119	110
キ その他	16	18
合 計	1,681	1514



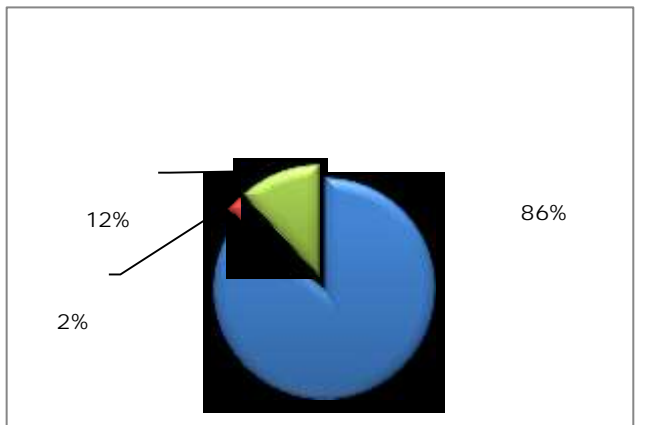
	34	4%	38	4.4%
	895	96%	821	95.6%
	929	100%	859	100%



	864	93%	809	94%
	65	7%	51	6%
	0	0%	0	0%
	929	100%	860	100%



	796	86%	749	87%
	23	2%	26	3%
	110	12%	85	10%
	929	100%	860	100%



【滝川西高等学校 1～3年集計 No.1】

1 あなたは、今年の4月から今日まで、いじめられたことがありますか。(「ある」と答えた人は、2へ進む。「ない」と答えた人は、4へ進む。)

	H27 6月		H27 6月	
ア ある	0	0%	0	0%
イ ない	824	100%	836	100%
合 計	824	100%	836	100%


1 あなたは、今年の4月から今日まで、いじめられたことがありますか。



2 【1で「ア ある」回答した生徒に対して】
 どんないじめをされましたか。ア～カの中から全部選び、○を付けてください。また、キを選んだ人は()にどんなことをされたかを具体的に書いてください。

	H28.6	H26.6
ア 仲間はずれや無視をされる	0	0
イ たたいたり、けられたりする	0	0
ウ 持ち物をかくされたり、いたずらされる	0	0
エ 悪口をいわれる	0	0
オ 傷つく内容がメールで送られてきたり、インターネットに書き込まれたりする	0	0
カ 無料通話アプリで仲間はずれや嫌なことをされる	0	0
カ その他	0	0
合 計	0	0

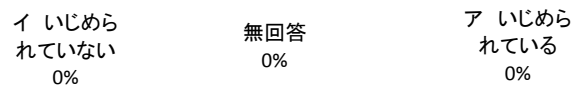
2 どんないじめをされましたか。ア～カの中から全部選び、○を付けてください。



3 【1で「ア ある」回答した生徒に対して】
 あなたは、今もいじめられていますか。

	H28 6月		H27 6月	
ア いじめられている	0	####	0	####
イ いじめられていない	0	####	0	####
無回答	0	####	0	####
合 計	0	####	0	####

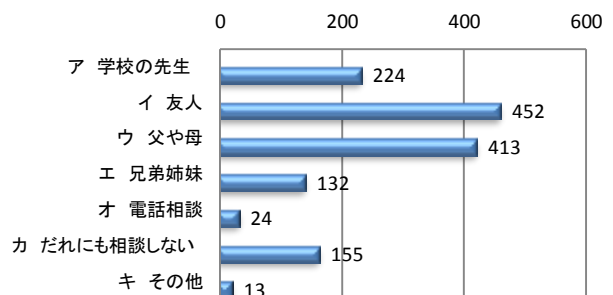
3 あなたは、今もいじめられていますか。



4 あなたは、いじめられた時、誰に相談しますか。ア～キの中から全部選び、○を付けてください。また、キを選んだ人は()に相談する人を具体的に書いてください。

	H28.6	H26.6
ア 学校の先生	224	204
イ 友人	452	452
ウ 父や母	413	410
エ 兄弟姉妹	132	118
オ 電話相談	24	29
カ だれにも相談しない	155	157
キ その他	13	20
合 計	1,413	1390

4 あなたは、いじめられた時、誰に相談しますか。ア～キの中から全部選び、○を付けてください。

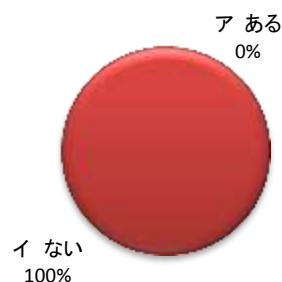


【滝川西高等学校 1～3年生集計 No.2】

5
あなたは、4月から今日まで、友人がいじめられているのを見たり、聞いたりしたことがありますか。

	H28 6月		H27 6月	
ア ある	0	0%	0	0.0%
イ ない	824	100%	836	100%
合計	824	100%	836	100%

5
あなたは、今日まで、友人がいじめられているのを見たり、聞いたりしたことがありますか。



6
学校から「子ども相談支援センター電話相談紹介カード」が配られていますが、そのカードを知っていますか。

	H28 6月		H27 6月	
ア 知っている	792	96%	795	95%
イ 知らない	32	4%	41	5%
無回答	0	0%	0	0%
合計	824	100%	836	100%

6
学校から「子ども相談支援センター電話相談紹介カード」が配られていますが、そのカードを知っていますか。



7
あなたは、いじめはどんな理由があっても許されないことだと思いますか。

	H28 6月		H27 6月	
ア そう思う	651	79%	642	77%
イ そう思わない	43	5%	44	5%
ウ よくわからない	130	16%	150	18%
無回答	0	0%		
合計	824	100%	836	100%

7
あなたは、いじめはどんな理由があっても許されないことだと思いますか。

