

いじめの問題に関する児童生徒の実態把握に係る調査の概要と考察

滝川市教育委員会教育総務課

①調査の趣旨

いじめの実態や児童生徒のいじめに対する考え方等を把握し、今後のいじめの未然防止、早期発見、早期対応等の指導に役立てる。

②調査方法

- ・道教委調査「いじめの把握のためのアンケート調査」に基づく実態調査
- ・保護者宛の文書を同封して家庭に持ち帰って記入
- ・氏名の任意記入欄を設定
- ・回収と開封及び集計を各学校で実施

③実施月・参加対象

令和元年 6月 市内小・中・高等学校児童生徒 ※高等学校分については別途整理集計

④回収結果

	令和元年 6月					平成30年度		平成29年度		平成28年度	
	在籍者数	回収者数	氏名記入者数	回収率	氏名記入率	11月回収率	6月回収率	11月回収率	6月回収率	11月回収率	6月回収率
全小学校	1751人	1730人	1718人	98.8%	99.3%	97.4%	95.7%	97.0%	95.8%	92.6%	92.4%
全中学校	898人	838人	838人	93.3%	100.0%	96.1%	95.5%	95.7%	94.7%	94.6%	93.1%
合計	2649人	2568人	2556人	96.9%	99.5%	97.0%	95.6%	96.5%	95.5%	93.3%	92.6%

⑤アンケート結果

Q. あなたは、**今も嫌な思い**をしていますか。

	令和元年6月		平成30年11月		平成30年6月		平成29年11月		平成29年6月		平成28年11月		平成28年6月	
	今も嫌な思いをしている	率	今も嫌な思いをしている	率	今も嫌な思いをしている	率	今も嫌な思いをしている	率	今も嫌な思いをしている	率	今も嫌な思いをしている	率	今も嫌な思いをしている	率
小1年生	31人	12.0%	26人	9.0%	30人	10.0%	36人	12.8%	11人	3.9%	18人	6.6%	11人	4.0%
小2年生	37人	12.0%	46人	16.0%	36人	13.0%	32人	11.1%	18人	6.4%	23人	8.8%	25人	9.3%
小3年生	42人	14.0%	33人	12.0%	26人	9.0%	38人	13.6%	25人	9.2%	15人	5.1%	20人	6.9%
小4年生	19人	6.0%	28人	10.0%	31人	11.0%	20人	6.8%	11人	3.9%	5人	1.6%	8人	2.8%
小5年生	20人	7.0%	6人	2.0%	9人	3.0%	17人	5.2%	8人	2.4%	7人	2.5%	5人	1.8%
小6年生	4人	1.0%	5人	2.0%	11人	3.0%	6人	2.2%	2人	0.7%	6人	2.1%	8人	2.7%
中1年生	7人	2.0%	6人	2.0%	4人	2.0%	7人	2.4%	3人	1.1%	2人	0.6%	5人	1.6%
中2年生	1人	0.4%	8人	3.0%	6人	2.0%	12人	3.8%	2人	0.6%	2人	0.7%	2人	0.6%
中3年生	4人	1.0%	3人	1.0%	2人	1.0%	2人	0.7%	1人	0.3%	1人	0.3%	1人	0.3%
計	165人	6.4%	161人	6.1%	155人	6.0%	170人	6.5%	81人	2.9%	79人	3.0%	85人	2.9%

【考察】

各学年(小学校1年生を除く)を見ると、昨年11月時点(前学年での結果)よりも「今も嫌な思いをしている」という割合は減っている。しかし、小学校2年生にあっては、割合が増えている。また、小学校1年生の割合は、ここ数年では高い割合となっている。

小学校2年生におけるいじめの態様を見てみると、昨年11月時(前学年)では「たかかかれたり、けられたりする」の割合が一番高かったが、今年度は、「悪口を言われる」の割合が一番高くなっている。小学校2年生頃から身体への直接的な暴力から、言葉による暴力へと切り替わる時期であるという見方もできるため、低学年初期の頃から、暴力的な言動がいけないことであること、また、自分の感情を言語化したり、コントロールしたりできるような指導を行っていく必要がある。

いじめの態様について、小学校全体で見ると、低学年の結果と同様、「悪口を言われる」が最も高い割合を示しており、特に中学年(小学校3年生、4年生)においてその割合が最も高くなっている。

中学校では「持ち物を隠されたり、いたざらされたりする」の割合が最も高くなっている。また、「仲間はずれや無視をされる」は、どの学年においても見られる態様となっていることから、相手に対する配慮の重要性を訴える毅然とした指導が求められる。

各学校では、「4月から今まで嫌な思いをしたことがある」「今も嫌な思いをしている」と回答した児童生徒を中心に個々の実態を把握し、精査した結果、いじめ認知に至った事案はなかった。今後も、各学校においては、いじめの定義にない要素で判断する等、限定解釈していないか、日頃から状況の検証に努め、児童生徒が抱える苦痛を見逃すことなく、迅速に対応することが求められる。

Q. あなたは、今年の4月から今まで、友人が**嫌な思い**をしているのを見たり、聞いたりしたことがありますか。

	令和元年6月		平成30年11月		平成30年6月		平成29年11月		平成29年6月		平成28年11月		平成28年6月	
	ある	率	ある	率	ある	率	ある	率	ある	率	ある	率	ある	率
小1年生	53人	20%	82人	28%	84人	29%	102人	36%	60人	21%	69人	25%	47人	17%
小2年生	93人	31%	108人	38%	114人	41%	84人	29%	47人	17%	72人	26%	67人	27%
小3年生	78人	27%	79人	28%	66人	24%	105人	38%	66人	24%	40人	14%	31人	11%
小4年生	48人	16%	90人	32%	82人	30%	60人	20%	35人	12%	42人	14%	34人	11%
小5年生	42人	15%	31人	10%	37人	12%	64人	22%	26人	8%	35人	13%	29人	11%
小6年生	29人	10%	29人	9%	44人	14%	37人	14%	27人	10%	22人	8%	38人	13%
中1年生	23人	7%	35人	13%	25人	9%	38人	13%	4人	1%	60人	19%	20人	6%
中2年生	28人	11%	24人	8%	18人	6%	44人	14%	10人	3%	45人	15%	9人	3%
中3年生	9人	3%	14人	4%	17人	5%	8人	3%	4人	1%	3人	1%	5人	2%
計	403人	16%	492人	19%	487人	19%	542人	21%	279人	10%	388人	15%	280人	10%

【考察】

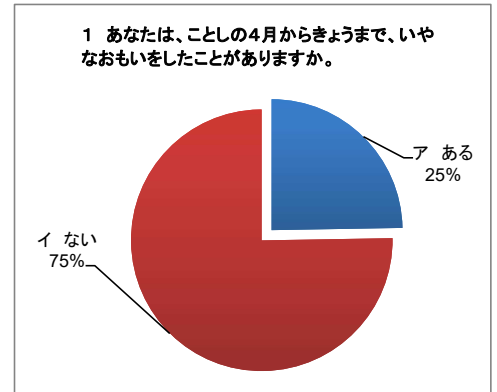
各学年(小学校1年生を除く)を見ると、昨年11月時点(前学年での結果)の頃よりも割合が減少し、その傾向は特に小学5年生や中学3年生で顕著である。これらの点については、昨年度11月以降、市内小中学校での「いじめ根絶」や「仲間づくり」の取組がしっかりと行われていたことや、「いじめを許さない学校づくり」を子どもたちに意識化させる指導に努めた結果と考えられる。

また、各学校においては、今回の「児童生徒の目から見たいじめの実態」について、把握・精査し、その結果を校内で共通理解を図り、学級指導にもフィードバックしている。しかし、児童生徒の中には「いじめを受けた児童生徒にも、何らかの原因がある、責任がある」という考え方をもっている子どもも少なくないことから、道徳科を要として教育活動全体を通じて、道徳教育及び体験活動等の充実を図る必要がある。

【市内小学校6校 1～2年生集計 No.1】 6月集計分

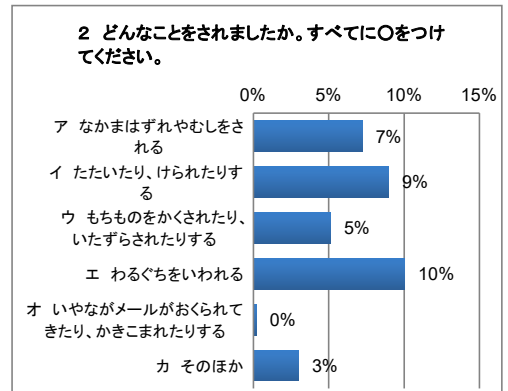
1 あなたは、ことしの4月からきょうまで、2のア～カのようなことをされて、いやなおもいをしたことがありますか。（「ある」と答えた人は、2へ進む。「ない」と答えた人は、4へ進む。）

	R元 6月		H30 11月		H30 6月	
ア ある	140	25%	199	35%	167	29%
イ ない	426	75%	375	65%	401	71%
合 計	566	100%	574	100%	568	100%



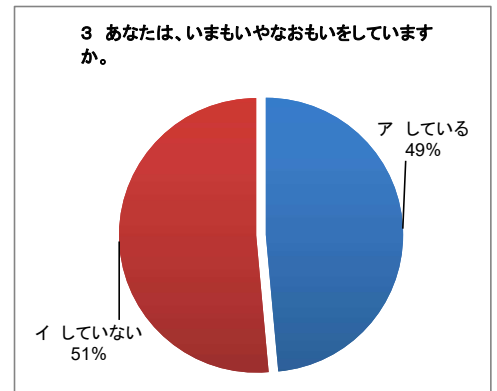
2 【1で「ア ある」と回答した児童に対して】
どんなことをされましたか。すべてに○をつけてください。

	R元 6月		H30 11月		H30 6月	
ア なかまはずれやむしをされる	41	7%	57	10%	38	7%
イ たたいたり、けられたりする	51	9%	80	14%	60	11%
ウ もちものをかくされたり、いたずらされたりする	29	5%	45	8%	47	8%
エ わるぐちをいわれる	57	10%	75	13%	62	11%
オ いやながメールがおくられてきたり、かきこまれたりする	1	0%	0	0%	0	0%
カ そのほか	17	3%	25	4%	23	4%
合 計	196		282		230	



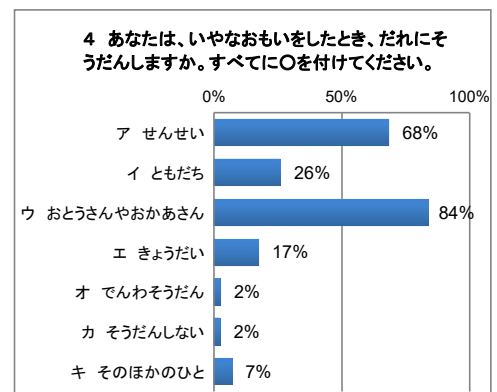
3 【1で「ア ある」と回答した児童に対して】
あなたは、2のことで、いまもいやなおもいをしていますか。

	R元 6月		H30 11月		H30 6月	
ア している	68	49%	72	44%	66	47%
イ していない	72	51%	127	56%	101	53%
無回答						
合 計	140	100%	199	100%	167	100%



4 あなたは、いやなおもいをしたとき、だれにそうだんしますか。すべてに○を付けてください。（複数回答）

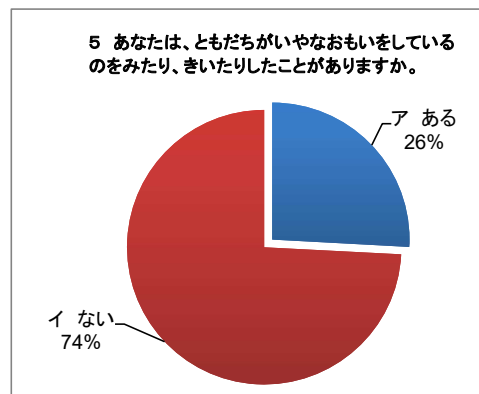
	R元 6月		H30 11月		H30 6月	
ア せんせい	388	68%	374	66%	378	67%
イ ともだち	147	26%	164	29%	142	25%
ウ おとうさんやおかあさん	477	84%	467	82%	470	83%
エ きょうだい	98	17%	94	17%	85	15%
オ でんわそうだん	14	2%	3	1%	12	2%
カ そうだんしない	13	2%	23	4%	23	4%
キ そのほかのひと	40	7%	33	6%	27	5%
合 計	1,177		1,158		1,137	



【市内小学校6校 1～2年生集計 No.2】 6月集計分

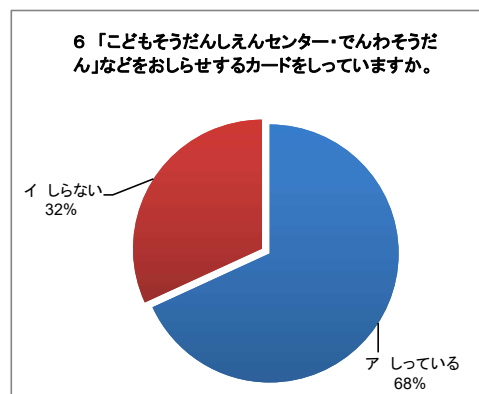
5 あなたは、ともだちがいやなおもいをしているのをみたり、きいたりしたことがありますか。

	R元 6月		H30 11月		H30 6月	
ア ある	146	26%	190	33%	198	35%
イ ない	419	74%	384	67%	370	65%
合 計	565	100%	574	100%	568	100%



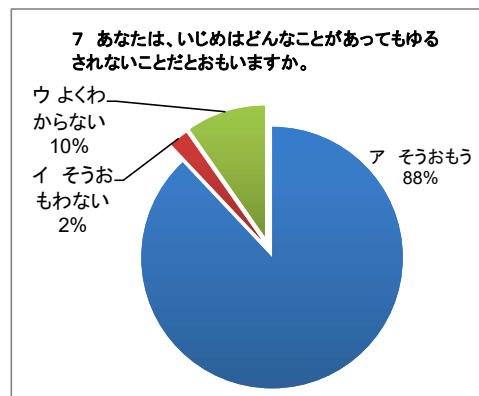
6 「こどもそうだしえんセンター・でんわそうだん」などをお知らせするカードをしていますか。

	R元 6月		H30 11月		H30 6月	
ア している	385	68%	382	67%	404	71%
イ しらない	180	32%	192	33%	164	29%
無回答						
合 計	565	100%	574	100%	568	100%



7 あなたは、いじめはどんなことがあってもゆるされないとおもいますか。

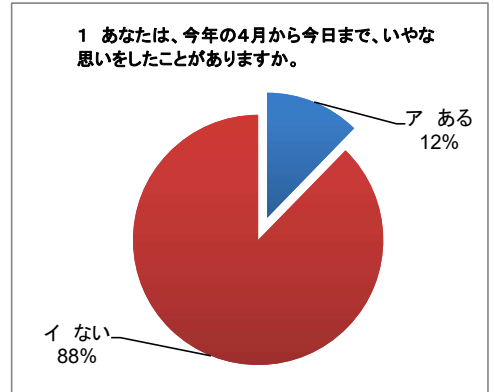
	R元 6月		H30 11月		H30 6月	
ア そうおもう	497	88%	486	85%	495	87%
イ そうおもわない	13	2%	13	2%	13	2%
ウ よくわからない	55	10%	75	13%	60	11%
無回答						
合 計	565	100%	574	100%	568	100%



【市内小学校6校 3～6年生集計 No.1】 6月集計分

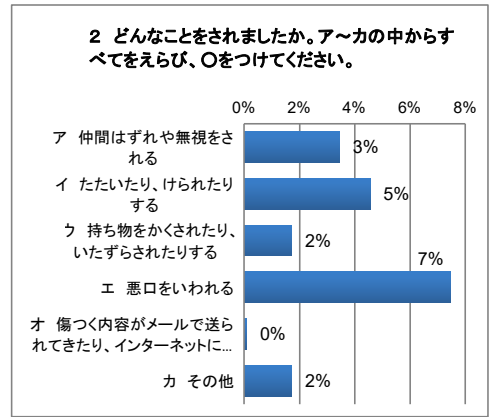
1 あなたは、今年の4月から今日まで、2のア～カのようなことをされていやな思いをしたことがありますか。（「ある」と答えた人は、2へ進む。「ない」と答えた人は、4へ進む。）

	R元 6月		H30 11月		H30 6月	
ア ある	143	12%	145	12%	152	13%
イ ない	1,021	88%	1,048	88%	1,013	87%
合計	1,164	100%	1,193	100%	1,165	100%



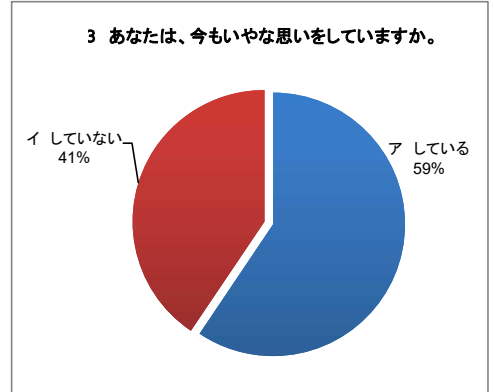
2 【1で「ア ある」と回答した児童に対して】
 どんなことをされましたか。ア～カの中からすべてをえらび、○をつけてください。また、カを選んだ人は()にどんなことをされたか、内容を書いてください。

	R元 6月		H30 11月		H30 6月	
ア 仲間はずれや無視をされる	40	3%	35	3%	29	2%
イ たたいたり、けられたりする	53	5%	60	5%	58	5%
ウ 持ち物をかくされたり、いたずらされたりする	20	2%	24	2%	24	2%
エ 悪口をいわれる	87	7%	84	7%	68	6%
オ 傷つく内容がメールで送られてきたり、インターネットに書き込まれたりする	1	0%	1	0%	3	0%
カ その他	20	2%	14	1%	27	2%
合計	221		218		209	



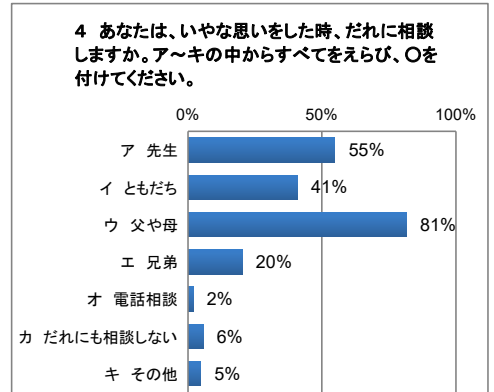
3 【1で「ア ある」と答した児童に対して】
 あなたは、2のことで、今もいやな思いをしていますか。

	R元 6月		H30 11月		H30 6月	
ア している	85	59%	72	50%	77	51%
イ していない	58	41%	73	50%	75	49%
無回答						
合計	143	100%	145	100%	152	100%



4 あなたは、いやな思いをした時、だれに相談しますか。ア～キの中からすべてをえらび○を付けてください。また、キを選んだ人は()に相談する人を書いてください。

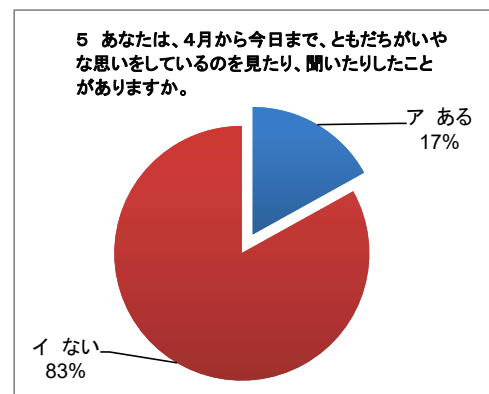
	R元 6月		H30 11月		H30 6月	
ア 先生	637	55%	615	52%	620	53%
イ ともだち	475	41%	485	41%	463	40%
ウ 父や母	947	81%	969	81%	973	84%
エ 兄弟	235	20%	235	20%	227	19%
オ 電話相談	24	2%	31	3%	24	2%
カ だれにも相談しない	67	6%	67	6%	56	5%
キ その他	56	5%	56	5%	46	4%
合計	2,441		2,458		2,409	



【市内小学校6校 3～6年生集計 No.2】 6月集計分

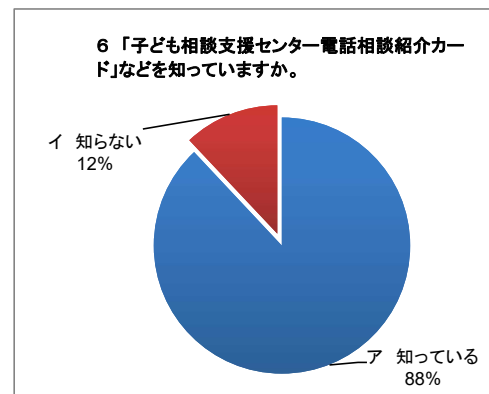
5 あなたは、4月から今日まで、とまだちがいやな思いをしているのを見たり、聞いたりしたことがありますか。

	R元 6月		H30 11月		H30 6月	
ア ある	197	17%	229	19%	229	13%
イ ない	967	83%	964	81%	936	87%
無回答						
合計	1,164	100%	1,193	100%	1,165	100%



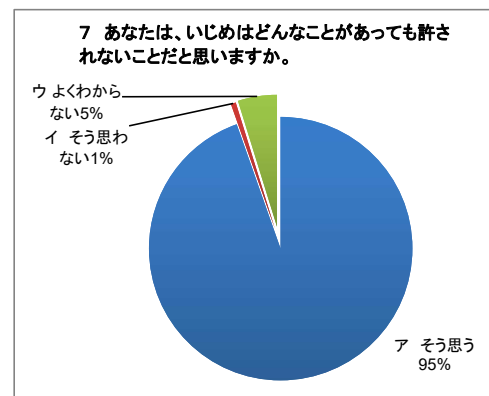
6 「子ども相談支援センター電話相談紹介カード」などを知っていますか。

	R元 6月		H30 11月		H30 6月	
ア 知っている	1,024	88%	1,035	87%	1,019	87%
イ 知らない	140	12%	158	13%	146	13%
無回答						
合計	1,164	100%	1,193	100%	1,165	100%



7 あなたは、いじめはどんなことがあっても許されないことだと思いますか。

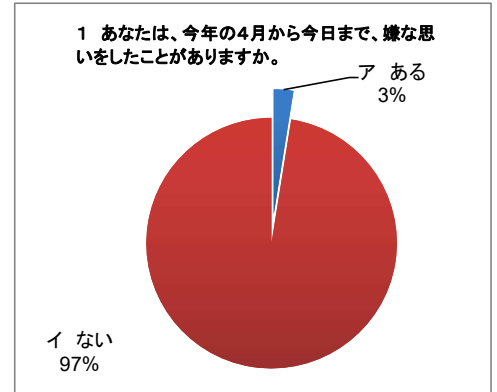
	R元 6月		H30 11月		H30 6月	
ア そう思う	1,101	95%	1,083	86%	1,039	87%
イ そう思わない	7	1%	24	2%	26	2%
ウ よくわからない	56	5%	86	11%	100	11%
無回答						
合計	1,164	100%	1,193	100%	1,165	100%



【市内中学校4校 1～3年集計 No.1】 6月集計分

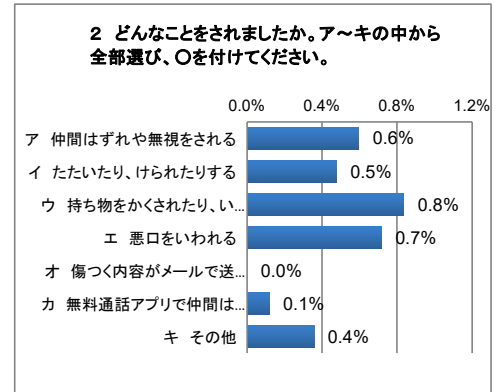
1 あなたは、今年の4月から今日まで、2のA～キのようなことをされて、嫌な思いをしたことがありますか。（「ある」と答えた人は、2へ進む。「ない」と答えた人は、4へ進む。）

	R元 6月		H30 11月		H30 6月	
ア ある	21	3%	30	3%	25	3%
イ ない	817	97%	841	97%	842	97%
合計	838	100%	871	100%	867	100%



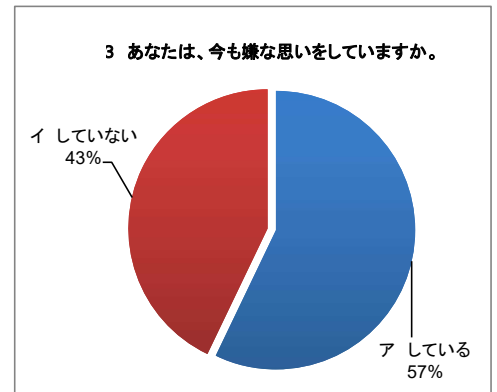
2 【1で「ア ある」回答した生徒に対して】
 2 どんなことをされましたか。A～キの中から全部選び、○を付けてください。
 また、キを選んだ人は()にどんなことをされたか、具体的に書いてください。

	R元 6月		H30 11月		H30 6月	
ア 仲間はずれや無視をされる	5	0.6%	9	1.0%	3	0.3%
イ たたいたり、けられたりする	4	0.5%	5	0.6%	7	0.8%
ウ 持ち物をかくされたり、いたずらされる	7	0.8%	2	0.2%	5	0.6%
エ 悪口をいわれる	6	0.7%	17	2.0%	11	1.3%
オ 傷つく内容がメールで送られてきたり、インターネットに書き込まれたりする	0	0.0%	3	0.3%	0	0.0%
カ 無料通話アプリで仲間はずれや嫌なことをされる	1	0.1%	4	0.5%	2	0.2%
キ その他	3	0.4%	4	0.5%	5	0.6%
合計	26		44		33	



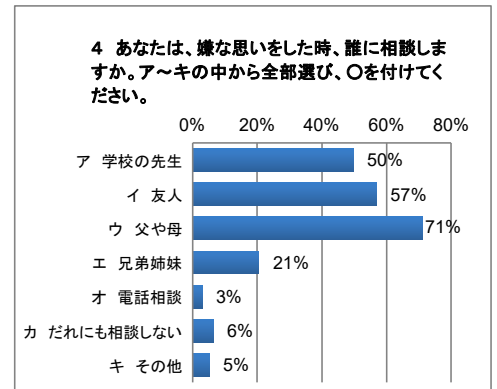
3 【1で「ア ある」回答した生徒に対して】
 3 あなたは、2のことで今も嫌な思いをしていますか。

	R元 6月		H30 11月		H30 6月	
ア している	12	57%	17	55%	12	48%
イ していない	9	43%	14	45%	13	52%
無回答						
合計	21	100%	31	100%	25	100%



4 あなたは、嫌な思いをした時、誰に相談しますか。A～キの中から全部選び、○を付けてください。また、キを選んだ人は()に相談する人を具体的に書いてください。

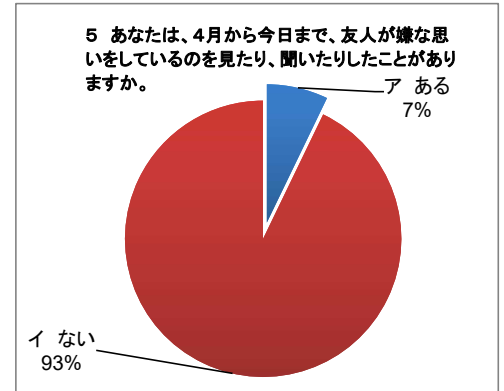
	R元 6月		H30 11月		H30 6月	
ア 学校の先生	417	50%	381	44%	393	45%
イ 友人	477	57%	496	57%	487	56%
ウ 父や母	596	71%	611	70%	633	73%
エ 兄弟姉妹	172	21%	161	18%	174	20%
オ 電話相談	25	3%	32	4%	30	3%
カ だれにも相談しない	54	6%	76	9%	63	7%
キ その他	44	5%	16	2%	23	3%
合計	1,785		1,773		1,803	



【市内中学校4校 1～3年生集計 No.2】 6月集計分

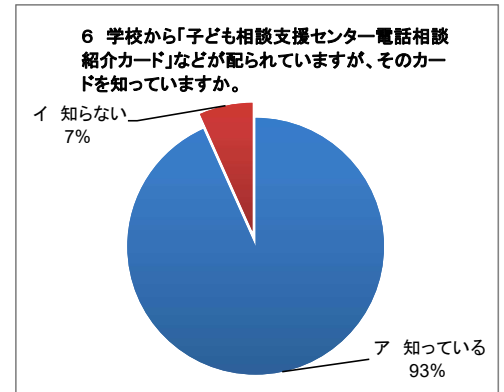
5 あなたは、4月から今日まで、友人が嫌な思いをしているのを見たり、聞いたことがありますか。

	R元 6月		H30 11月		H30 6月	
ア ある	60	7%	73	8%	60	7%
イ ない	778	93%	798	92%	807	93%
合計	838	100%	871	100%	867	100%



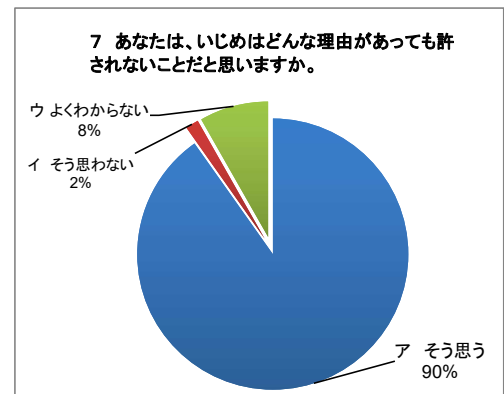
6 学校から「子ども相談支援センター電話相談紹介カード」などが配られていますが、そのカードを知っていますか。

	R元 6月		H30 11月		H30 6月	
ア 知っている	782	93%	799	92%	809	93%
イ 知らない	56	7%	72	8%	58	7%
無回答						
合計	838	100%	871	100%	867	100%



7 あなたは、いじめはどんな理由があっても許されないことだと思いますか。

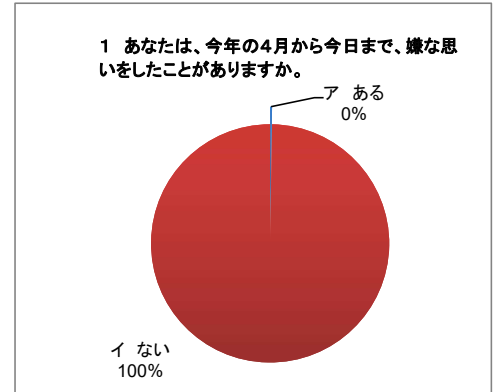
	R元 6月		H30 11月		H30 6月	
ア そう思う	756	90%	749	86%	763	88%
イ そう思わない	13	2%	19	2%	12	1%
ウ よくわからない	69	8%	103	12%	92	11%
無回答						
合計	838	100%	871	100%	867	100%



【滝川西高等学校 1～3年集計 No.1】 6月集計分

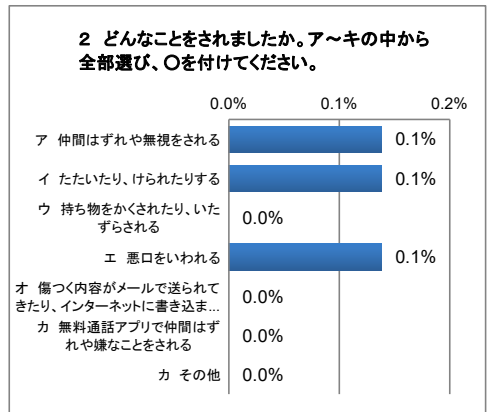
1 あなたは、今年の4月から今日まで、2のア～キのようなことをされて、嫌な思いをしたことがありますか。（「ある」と答えた人は、2へ進む。「ない」と答えた人は、4へ進む。）

	R元 6月		H30 11月		H30 6月	
ア ある	2	0%	2	0%	4	1%
イ ない	722	100%	751	100%	756	99%
合計	724	100%	753	100%	760	100%



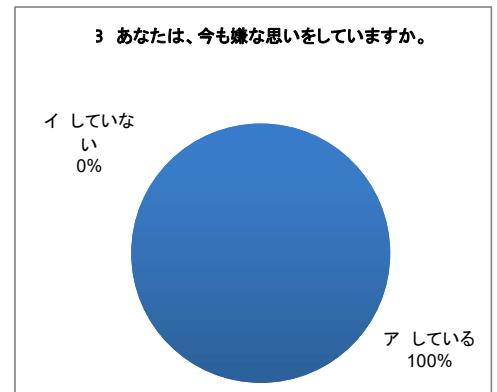
2 【1で「ア ある」回答した生徒に対して】
 どんなことをされましたか。ア～キの中から全部選び、○を付けてください。また、キを選んだ人は()にどんなことをされたか、具体的に書いてください。

	R元 6月		H30 11月		H30 6月	
ア 仲間はずれや無視をされる	1	0.1%	0	0.0%	2	0.3%
イ たたいたり、けられたりする	1	0.1%	1	0.1%	1	0.1%
ウ 持ち物をかくされたり、いたずらされる	0	0.0%	0	0.0%	1	0.1%
エ 悪口をいわれる	1	0.1%	2	0.3%	1	0.1%
オ 傷つく内容がメールで送られてきたり、インターネットに書き込まれたりする	0	0.0%	0	0.0%	0	0.0%
カ 無料通話アプリで仲間はずれや嫌なことをされる	0	0.0%	0	0.0%	0	0.0%
キ その他	0	0.0%	0	0.0%	0	0.0%
合計	3		3		5	



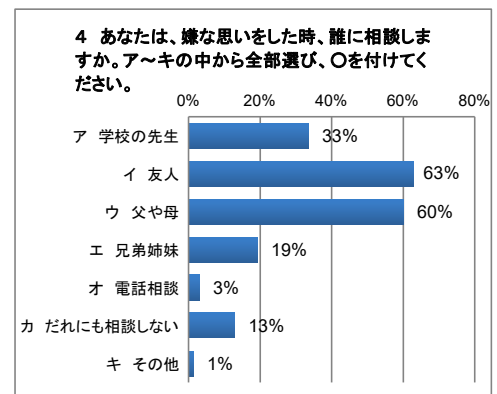
3 【1で「ア ある」回答した生徒に対して】
 あなたは、2のことで、今も嫌な思いをしていますか。

	R元 6月		H30 11月		H30 6月	
ア している	2	100%	1	0%	2	0
イ していない	0	0%	1	0%	2	0
無回答	0	0%	0	0%	0	0
合計	2	100%	2	0%	4	0%



4 あなたは、嫌な思いをした時、誰に相談しますか。ア～キの中から全部選び、○を付けてください。また、キを選んだ人は()に相談する人を具体的に書いてください。

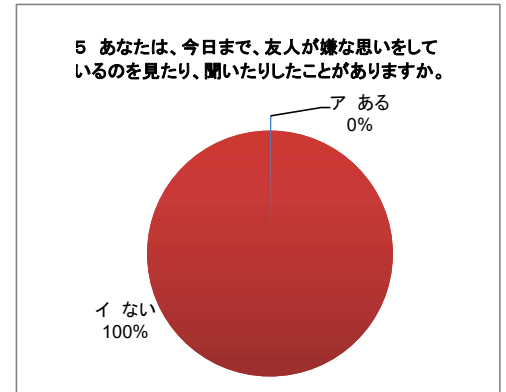
	R元 6月		H30 11月		H30 6月	
ア 学校の先生	242	33%	225	30%	233	31%
イ 友人	456	63%	454	60%	448	59%
ウ 父や母	434	60%	448	59%	432	57%
エ 兄弟姉妹	139	19%	148	20%	129	17%
オ 電話相談	22	3%	21	3%	18	2%
カ だれにも相談しない	93	13%	102	14%	117	15%
キ その他	10	1%	11	1%	11	1%
合計	1,396		1,409		1,388	



【滝川西高等学校 1～3年生集計 No.2】 6月集計分

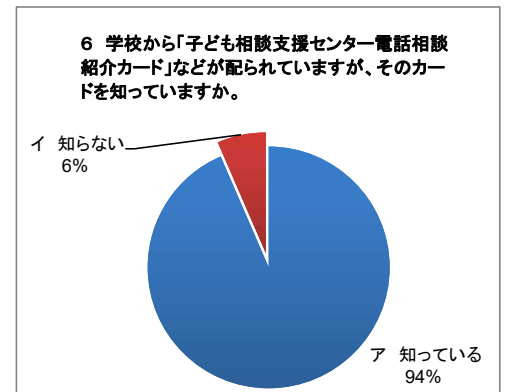
5 あなたは、4月から今日まで、友人が嫌な思いをしているのを見たり、聞いたことがありますか。

	R元 6月		H30 11月		H30 6月	
ア ある	1	0%	3	0.0%	11	1%
イ ない	723	100%	750	100%	749	99%
合計	724	100%	753	100%	760	100%



6 学校から「子ども相談支援センター電話相談紹介カード」などが配られていますが、そのカードを知っていますか。

	R元 6月		H30 11月		H30 6月	
ア 知っている	677	94%	718	95%	735	97%
イ 知らない	47	6%	35	5%	25	3%
無回答	0	0%	0	0%	0	0%
合計	724	100%	753	100%	760	100%



7 あなたは、いじめはどんな理由があっても許されないことだと思いますか。

	R元 6月		H30 11月		H30 6月	
ア そう思う	663	92%	632	84%	643	85%
イ そう思わない	10	1%	27	4%	27	4%
ウ よくわからない	51	7%	94	12%	90	12%
無回答	0	0%	0	0%	0	0%
合計	724	100%	753	100%	760	100%

